




Дизайн-радиаторы



heatingthrough**innovation.**



Вдохновение от Природы.

Нигде больше не найдете Вы такой источник **вдохновляющих идей** и такое богатство идеальных форм и решений, как у Природы. **Творческий подход** в понимании процессов, происходящих в природе и созидательность, являются основой для будущих технологических и дизайнерских решений при разработке продуктов нашей торговой марки. Эти решения эффективно объединяют **экологию и экономичность** и благодаря этому они в состоянии удовлетворить потребность людей использующих инновационную технику фирмы Vogel&Noot, на создание которой, инженеров вдохновила **сама Природа**.



heating through

heatingthroughinnovation. - откроем вместе мир тепла будущего. Наша программа производства дизайн-радиаторов не только объединяет **новаторскую конструкцию** и техническое совершенство, но и вместе с **безупречным сервисом** предлагает Вам точно рассчитанный нами шаг вперед. Разнообразие форм и цветов дизайн-радиаторов является отражением рациональных решений, заимствованных у Природы. Наслаждайтесь комфортом, создаваемым нашими новаторскими дизайн-радиаторами в стилях тренд и дизайн, универсальность и современность, коттеджный, стильный и классический.

Совершенная технология. Идеальный сервис.



innovation.



Тренд и Дизайн

Светлые линии и пуристические формы придают стиль радиаторам. Дизайн от авангарда до бесконечности. Тепло между скульптурой и прикладным искусством.



Универсальность и Современность

Все является возможным в „будущей генерации“. Свежие, смелые цвета в сочетании с деликатной и постоянной формой радиатора отражают пульсирующий дух времени.



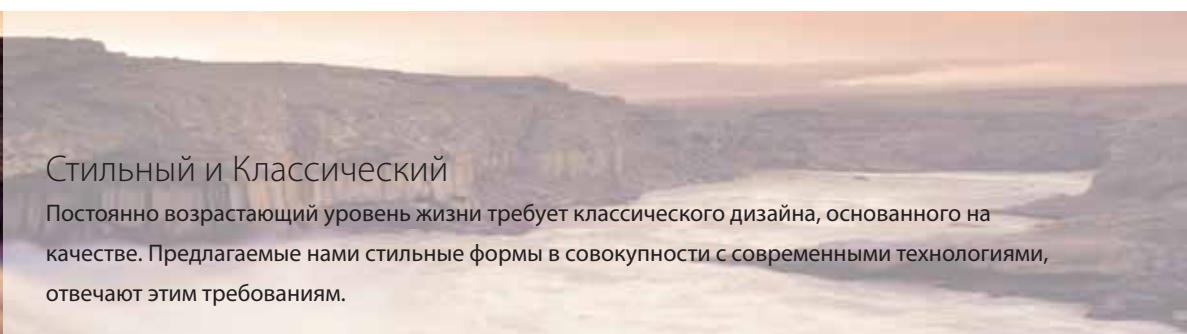
Котеджный

Заново открытый уют предлагает комфортное тепло в новом тренде далеко от холодной предметности. Любовь заключается в детали – так и есть в радиаторах принадлежащих этому стилю.



Стильный и Классический

Постоянно возрастающий уровень жизни требует классического дизайна, основанного на качестве. Предлагаемые нами стильные формы в совокупности с современными технологиями, отвечают этим требованиям.



гардероб



гостиная



кухня



ванная
комната



спальня



детская



бюро

Наша программа производства дизайн-радиаторов позволяет подобрать соответствующий радиатор к любому помещению. Указанные пиктограммы помогут ориентироваться во время пользования настоящим буклетом.



Обзор типов

MANO	08
SEWA	10
EDISTO	12
ALIBORI	14
NERO	16
OHIO	18
LOWA	20



MOSEL	24
KASAI	26
FATALA	28
ARUN TWIN	30
BAWA	32
BAWA TWIN	34
GURA	36



LOKOLO	40
CAVALLY	42
FULDA	44
LUENA	46
SASSANDRA	48
VELINO	50
OKANO	52



SEINE	56
ULLSWATER	58
WINDERMERE	60
DEE	62
BALA	64
FLINT	66

Аксессуары	68
Дополнительное оборудование	69
Обзор типов	70
Описание продукта и объем поставки	74
Цветовая палитра	75



MANO



SEWA



EDISTO



NERO



ALIBORI





OHIO



LOWA



Foto: Minotti

В наше время квартиры создают в стиле **тренд и дизайн**, это значит - подчинение самым актуальным трендам. От авангарда до вечности - в этом и состоит философия каждой квартиры, которая при помощи **прямых линий и пуристических форм** создает соответствующую обстановку помещения. Наслаждайтесь теплом нового образа: между скульптурой и прикладным искусством в уютном окружении.

MANO



Преимущество продукта

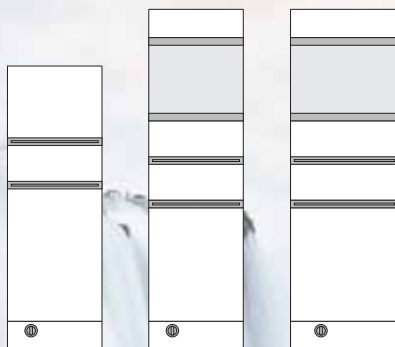
„Натуральные“ структуры поверхности радиатора гармонируют с помещением и создают комфортные условия с элементами роскоши. Передние панели радиаторов изготовлены из материалов, прекрасно подражающих цветам и структуре древесины и мрамору.



натуральный,
гармоничный,
роскошный.




Модель MANO-IVM с интегрированным центральным подключением



500	500	572
1500	1800	1800

Размеры (мм)




Деталь:
модель MANO с хромированной вешалкой.

MANO

Плоские панели типа „сэндвич“ и **геометрические линии** модели **MANO** отражают тенденцию перехода от типичного полотенцесушителя к наслаждению преимуществами дизайн-радиатора.

Цвета передней панели:

возможен выбор среди шести декоративных панелей, подражающих натуральной древесине и мрамору, как и цветовая палитра на странице 75.



дуб Черная Ночь



дуб Табак



дуб коричневый Капри




мрамор Натура



мрамор Григио



мрамор Бьянко

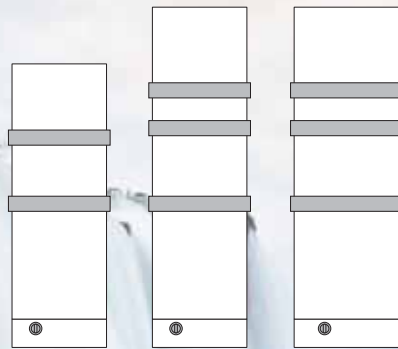


SEWA

Преимущество продукта

Широкие вешалки для полотенец подчеркивают эффективную самостоятельность.

геометрический,
практический,
СТИЛЬНЫЙ.



Модель SEWA-IVM с интегрированным центральным подключением

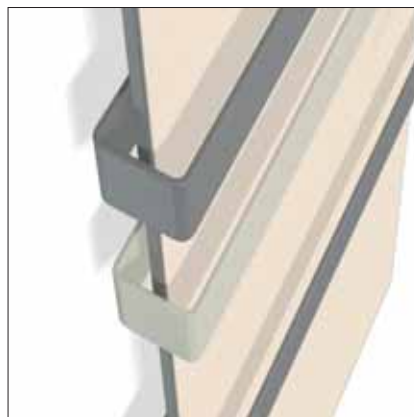
538	538	610
1500	1800	1800

Размеры (мм)



SEWA

Модель **SEWA** – это дизайн-радиатор, созданный для простоты современной ванной. Разнообразие цветов убеждает Вас в **юном характере** радиатора и вызывает на волнующую игру цветом при создании трендовых помещений.



Деталь:
модель SEWA с широкими сушилками для полотенец, боковины панели с эффектом Bicolor.

EDISTO

**Преимущество
продукта**

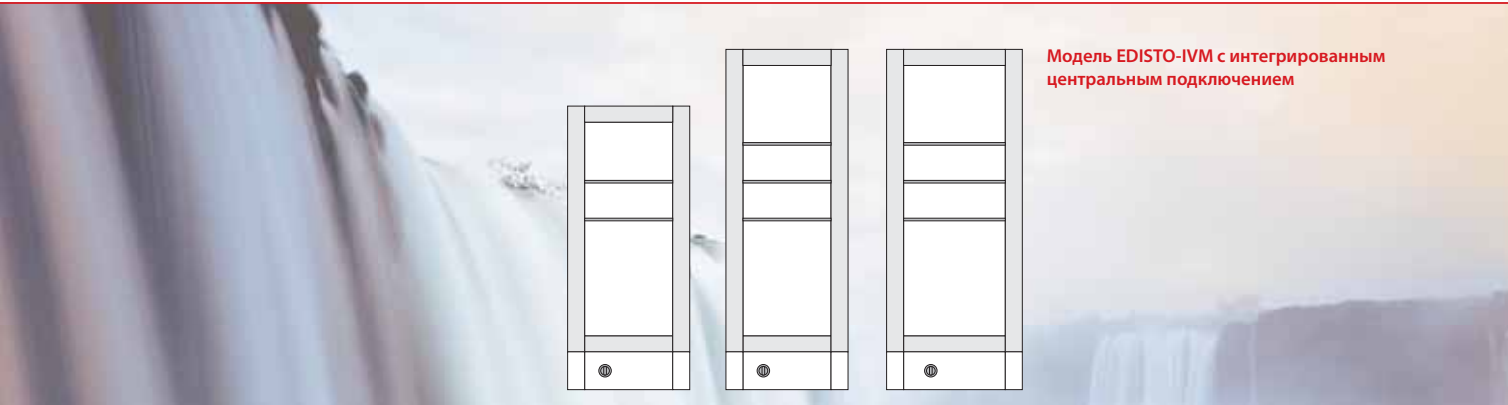
Передняя поверхность является украшением ванной, прихожей, кухни или спальни. Большой выбор дополнительного оборудования.

*



эстетичный, гибкий,
КУЛЬТОВЫЙ.





Модель EDISTO-IVM с интегрированным центральным подключением



646	646	718	↔
1500	1800	1800	↕
Размеры (мм)			




EDISTO

Абстрактные контуры, созданные языком современных средств информации, таких как мобильные телефоны, MP3 или телевизоры LCD, делают из модели **EDISTO** с ее экстремально плоским строением, **культовую** „тепловую панель“.



Деталь: модель EDISTO с разными декоративными поверхностями.



прямолинейный,
радостный,
трендовый.

*

Преимущество продукта

Разноцветная структура поверхности между трубными и плоскими профилями открывает границы творчеству.

ALIBORI



Модель ALIBORI-IVM с интегрированным центральным подключением



560	560	660	560	660
1003	1403	1403	1803	1803

Размеры (мм)



ALIBORI

Прямолинейный дизайн круглых труб в сочетании с плоским оформлением боков, по желанию – хромированные защитные края, придают модели **ALIBORI экстравагантный характер.**


Деталь:
модель ALIBORI в версии
с хромированными защитными краями
и декоративными планками.



NERO

Преимущество продукта

Плоская структура и разнообразие цветов – это новейшее трендовое направление в прикладном искусстве.



экстравагантный,
изысканный,
абстрактный.

Модель NERO-IVM с интегрированным центральным подключением



530	530	630	530	630
1003	1403	1403	1803	1803

Размеры (мм)



NERO

Минималистическая эстетика сосредотачивается на самом важном. Выразительный цвет и форма открытая с одной стороны делают модели **NERO** особенно экстравагантными.




Деталь: модель NERO в версии с хромированными защитными краями и декоративными планками.

ОНЮ




Преимущество продукта
Модель **ОНЮ** привлекает
индивидуальным подбором
цветной панели.



индивидуальный,
обольстительный,
отчетливый.




Модель ОНИО-VHM 11/22
с центральным подключением



800, 1000, 1200, 1400, 1600	←→
502 574 790	↑↓

Размеры (мм)

Модель ОНИО-VSM 10/21
с центральным подключением



358 502 646 862	←→			
1600, 1800, 2000				↑↓

Размеры (мм)

ОНИО

Модель **ОНИО** напоминает скульптуру из стали, обладающую высокой тепловой мощностью. Этот дизайн-радиатор доступен в **горизонтальном и вертикальном исполнении** и обогащает любую часть дома.




Деталь:
модель ОНИО в горизонтальном исполнении с цветной панелью и верхней решеткой радиатора.

LOWA

Преимущество продукта

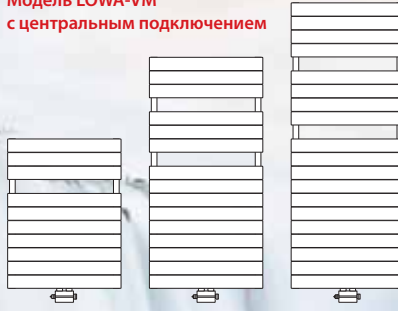
Модель **LOWA** привлекает не только своим изысканным дизайном, но и своей индивидуальностью.



изысканный, плоский,
индивидуальный.



Модель LOWA-VM
с центральным подключением



500, 600, 700, 800

790

1222

1510

Размеры (мм)



LOWA

Своей структурой из плоской трубы модель **LOWA** является особенно интересной. Цветные присоединения **гармонично завершают** дизайн типичного радиатора.







Универсальность и Современность



ARUN TWIN



BAWA



BAWA TWIN




GURA

Универсальность и Современность

Фото: Hansgrohe

Загляните с нами в будущее и откройте секреты „новой генерации“. Свежие, смелые цвета в сочетании с **нежной формой** отражают пульсирующий дух времени. Функциональность, эргономика и долгий срок службы дополняют каждый отдельный экземпляр, а **восхищающая изысканность** переносит нас в мир красоты и эстетики.





Модель MOSEL со стандартным подключением

Универсальность и Современность

600	600,750	600, 750, 900	750, 900
956	1196	1436	1676

Размеры (мм)




MOSEL

В модели **MOSEL** отражаются симметрия и изысканность. Это не только **вневременный** но и практичный дизайн.




Деталь: модель MOSEL с вешалкой для полотенец.

KASAI



Преимущество продукта
Учитывая попеременное
ведение горизонтальных
труб в модели KASAI можно
ее использовать в качестве
сушилки.

ИЗЯЦНЫЙ,
НЕОБЫКНОВЕННЫЙ,
СОВРЕМЕННЫЙ.



Модель KASAI со стандартным подключением

Универсальность и Современность

600	600,750	600, 750, 900	750, 900
1022	1262	1502	1742

Размеры (мм)



Фото: FM Küchen

KASAI

Симметричное расположение горизонтальных труб в модели **KASAI** привлекает внимание и вносит разнообразие в помещение.



Деталь:
модель KASAI со стеклянной полкой.

FATALA



ЭКОНОМИТ
МЕСТО,
СВЕТЛЫЙ, НЕЖНЫЙ.



Преимущество продукта
Эта модель отличается плоским строением
и малым объемом не требующим много
места и благодаря этому, особенно
подходит к небольшим помещениям.

*



Доступен также в электрическом исполнении

Модель FATALA со стандартным подключением

Модель FATALA левосторонний со стандартным подключением

Универсальность и Современность

500, 600, 750		
796	1196	1756
Размеры (мм)		



500, 600, 750		
1756	1196	796
Размеры (мм)		



FATALA

Модель **FATALA** отличается выразительными и одновременно тонкими формами. Возможное лево - или правостороннее подключение является достоинством, касающимся **гибкости**. Благодаря открытой форме с одной стороны легко можно повесить полотенце или белье.



Деталь:
модель FATALA с вешалкой для полотенец.



ARUN TWIN




Преимущество продукта

Стильные отдельные части прозрачно и ясно разделяют помещение.



необыкновенный,
функциональный,
делит
помещение.



Модель ARUN-T
со стандартным подключением

Универсальность и Современность

500, 600, 750, 900			
1194	1754	2154	
Размеры (мм)			



ARUN TWIN

Хочешь стильно **разделить помещение** с одновременным **сохранением функциональности**? Эту задачу идеально выполнит модель **ARUN TWIN**. Этот радиатор предлагает не только экстравагантный дизайн, но и гибкий настенный монтаж.

Деталь:
модель ARUN TWIN с вентильным блоком
и термостатической головкой





BAWA

**Преимущество
продукта**

Модель **BAWA** имеет три
варианта подключения:
стандартное, вентильное,
центральное подключение
и электрическое
исполнение.

классический, скромный,
универсальный.





Модель BAWA со стандартным подключением

Выступает также в версии с центральным подключением и в электрическом исполнении.

Универсальность и Современность


500, 600, 750, 900			↔ ↕
796	1196	1756	
Размеры (мм)			

BAWA

Основой модели **BAWA** является **простой дизайн и выразительные линии**. Расположенные парами горизонтальные трубы пополняют конструкцию радиатора, нежно вписывающегося в помещение.



Деталь:
модель BAWA со стеклянной полкой.




*

BAWA TWIN

Преимущество продукта



Повышение тепловой мощности благодаря двустороннему ведению горизонтальных труб.





Модель BAWA TWIN с центральным подключением

Универсальность и Современность

500, 600, 750, 900		 
1194	1754	
Размеры (мм)		

BAWA TWIN

Внешний вид модели **BAWA TWIN** является простым и нежным. Благодаря повторению горизонтальных труб с передней и задней стороны радиатора, **BAWA-T** предлагает **еще большую тепловую мощность**, при незначительном превышении объема.




функциональный,
ясный,
прочный.



Деталь:
модель BAWA TWIN и его двойная мощность.




GURA



Преимущество продукта

Благодаря вертикальной форме, помещения кажутся выше, а напоминающий скульптуру радиатор привлекает внимание.




Модель GURA / GURA TWIN со стандартным подключением

504, 630, 756, 882			
1600	1800	2000	
Размеры (мм)			




GURA

Внимание привлекает **скромная изысканность** вертикальной параллельной геометрии труб модели **GURA**.



Деталь:
модель GURA – вертикальный дизайн.

Изысканный,
классический,
стройный.




LOKOLO




CAVALLY



FULDA



LUENA



SASSANDRA

Котеджный



VELINO

OKANO

Снова открытый уют коттеджного стиля распространяет в домах **новый вид тепла**. Это тренд, далекий от холодной предметности современного прикладного искусства, в котором самым важным является **комфорт** и все его преимущества. Любовь заключается в деталях: соединяет высококачественные материалы и отличающиеся формы в дизайн-радиаторе.

LOKOLO



динамический,
экстравагантный,
ИЗЫСКАННЫЙ.

**Преимущество
продукта**

Примененные
полукруги,
доступные
во многих
цветах, придают
помещениям
особый,
выразительный
динамизм.


*





LOKOLO

Искусные полукруги труб в модели **LOKOLO** предлагают не только экстравагантный дизайн и **вдохновляющие мотивы**, а также экономят место в ванной, комнате, кабинете или в спальне.



Модель LOKOLO со стандартным подключением

Котеджный

500, 605	
1239	1815
Размеры (мм)	



Деталь:
модель LOKOLO с динамически составленными горизонтальными трубами.

CAVALLY

Преимущество продукта
Небольшой изгиб
горизонтальных труб
придает этой модели черты
индивидуализма.



ИНДИВИДУАЛЬНЫЙ,
ИЗЯЩНЫЙ,
ТРЕБОВАТЕЛЬНЫЙ.







CAVALLY

Модель **CAVALLY** предлагает **индивидуальный дизайн**, который имеет особое значение в местах акцентированных на неповторимый вид помещения.



Модель CAVALLY со стандартным подключением
Доступен также в версии с центральным подключением




498, 596, 742, 887			 
796	1196	1756	
Размеры (мм)			



FULDA

Преимущество продукта
Асимметричное ведение
горизонтальных труб
подчеркивает его
исключительность.




исключительный,
прекрасный,
ИЗЫСКАННЫЙ.



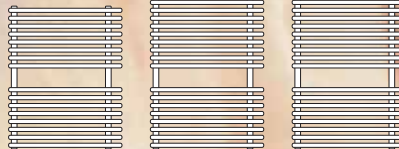
FULDA

Исключительность модели **FULDA** заключается в асимметричном размахе горизонтальных труб, которые придают радиатору **индивидуальный характер** соединенный с **нежной формой** радиатора.



Модель **FULDA**
в стандартном исполнении

Доступен также в версии
с центральным подключением
и в электрическом исполнении



500*, 600*, 750*, 900

758

1220*

1766*

* для центрального подключения

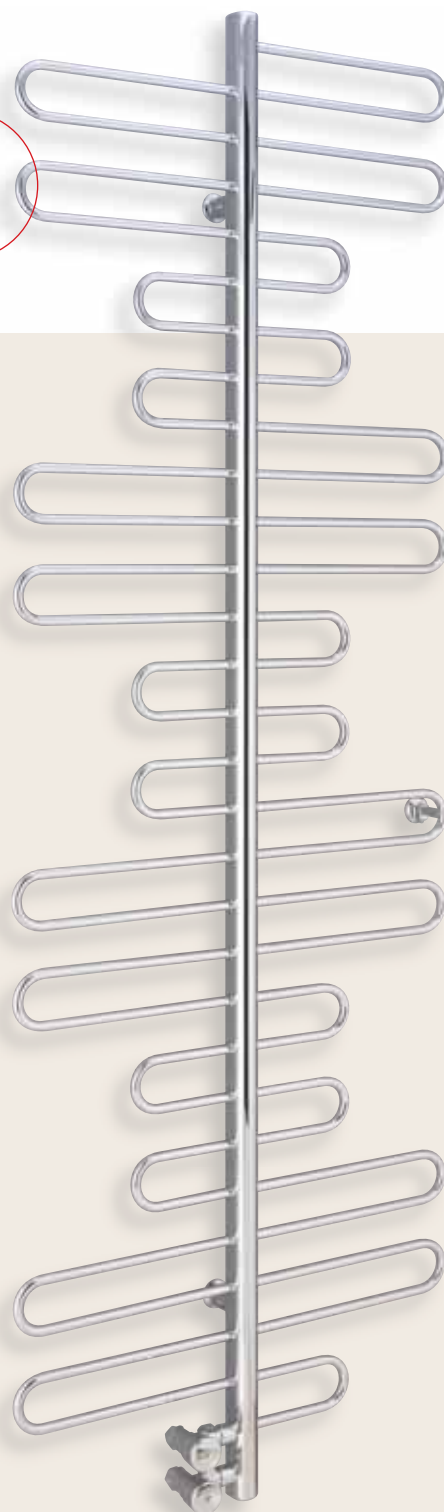
Размеры (мм)



LUENA

Преимущество продукта
Высококачественные металлические материалы заботятся об особенной, благородной поверхности радиатора (хромированной, позолоченной или матовый никель).


*





LUENA


Размах и нежность соединяются в дизайне модели **LUENA**.
Мягкие и стройные линии придают ванной **динамизм и тепло**.



Модель LUENA
со стандартным подключением

600	↔
1790	↕
Размеры (мм)	

Деталь:
модель LUENA
в хромированном исполнении.



желанный, благородный,
полон темперамента.



SASSANDRA

Преимущество
продукта
Динамичный вид
в небольшом
помещении.





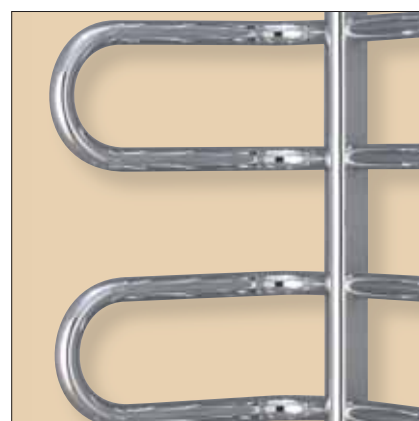
SASSANDRA

Интригующее, угловое исполнение модели **SASSANDRA** позволяет добавить **дополнительную поверхность**.
Прежде всего, привлекает дизайном и богатой металлической поверхностью исполнения.



Модель SASSANDRA
со стандартным подключением

510	↔
1760	↕
Размеры (мм)	





Деталь:
модель SASSANDRA
в хромированном исполнении.

интригующий,
благородный,
ЭКОНОМНЫЙ.

VELINO

Преимущество
продукта
Вертикальные
изогнутые трубы – это
мастерство исполнения.



функциональный,
художественный,
утилитарный.





VELINO


Полон размаха дизайн модели **VELINO** – это тепло заключенное в **неповторимой форме**. Привлекает внимание в каждом помещении и выделяется среди других дизайн-радиаторов своей практической функциональностью.



Модель **VELINO**
со стандартным подключением

510, 822, 1030	510, 822, 1030, 1238	← →
1600	1800	↑ ↓

Размеры (мм)




Деталь:
модель **VELINO** с вешалками для одежды.

OKANO

**Преимущество
продукта**
Идеально подходит в
прихожей как зеркало
и место для сушки
одежды после дождя.


транспарантный,
универсальный,
новаторский.





OKANO

Модель **OKANO** полностью к Вашим услугам. Слияние радиатора с помещением, в котором он находится, а также **универсальность применения**, как источник тепла, зеркало или вешалка для одежды.



Модель OKANO-VM
с центральным подключением

874	1290
1812	
Размеры (мм)	



Деталь:
модель OKANO
с зеркалом и вешалкой для одежды.



SEINE



ULLSWATER



WINDERMERE



Стильный и Классический



DEE



BALA



FLINT

Возросший уровень жизни часто требует классического дизайна с упором на качество. Самыми важными являются: эстетические формы, независимо от помещения и времени, а также современная технология. Вместе с соответствующим окружением этот стиль отражает неизменную классику, в отличие от быстро меняющихся трендов.


SEINE

Преимущество продукта
Дизайн-радиатор как шедевр искусства обогащает любое помещение: ванную, гардероб, столовую.

*



Деталь:
модель SEINE
в хромированном исполнении.






SEINE

Модель **SEINE** доказывает, что радиатор – это не только источник тепла, но и **экстравагантный шедевр искусства**. Хромированные или позолоченные поверхности заботятся о благородном эффекте блеска, а широкая гамма цветов RAL и другие цвета производителя дополнительно пополняют его большой ассортимент.



роскошный,
причудливый,
ОТЛИЧНЫЙ.



Модель SEINE
в версии со стандартным
подключением
Также с вентильным
подключением

572	572	636	636
1250	1500	1600	1800

Размеры (мм)





консервативный,
элегантный,
изысканный.

ULLSWATER



**Преимущество
продукта**
Круглые трубы
с соединительными
элементами в виде
шаров привлекают
внимание.




ULLSWATER


Выбор прямолинейной формы и горизонтальные трубы – это **тонкость исполнения** соединенная с классическим дизайном модели **ULLSWATER**. Хромированные или позолоченные поверхности придают радиатору благородную форму.



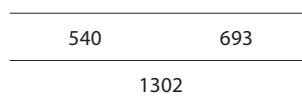
Деталь:
модель **ULLSWATER** с позолоченными соединениями и монтажными элементами.




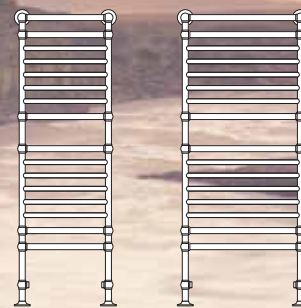
Модель ULLSWATER:
настенный и напольный монтаж



Модель ULLSWATER:
настенный монтаж



Размеры (мм)



Размеры (мм)



WINDERMERE

Преимущество продукта
Стильная, изысканная форма
отражает английский стиль жизни.



СТИЛЬНЫЙ,
традиционный,
ВОЗВЫШЕННЫЙ.



WINDERMERE

Модель **WINDERMERE** – это классическое отражение **английского стиля жизни**. Горизонтальные и вертикальные трубы, а также соединяющие круглые элементы – дополняют его интересный вид, прежде всего в ванной.

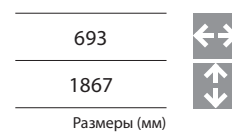
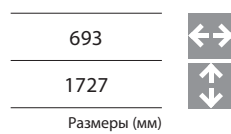


Деталь:
модель WINDERMERE в версии с позолоченной поверхностью.



Модель WINDERMERE:
настенный монтаж

Модель WINDERMERE:
настенный и напольный монтаж





DEE



Преимущество продукта
Наполняющий радостью дизайн-радиатор DEE и его незаурядная стилистика привлекает внимание.



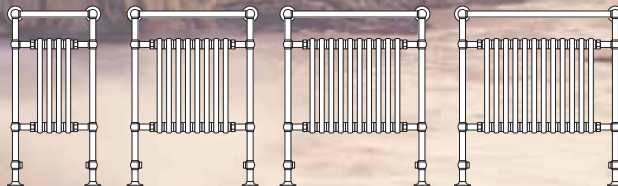
DEE

Модель **DEE** - это ностальгия по минувшему времени, обеспечивающая **высокий тепловой комфорт**. Креативный дизайн-радиатор это сочетание высококачественных латунных труб и стального ребристого радиатора.

НОСТАЛЬГИЧЕСКИЙ,
УНИКАЛЬНЫЙ,
ИЗЫСКАННЫЙ.



Деталь:
модель DEE в сочетании с цветным,
стальным ребристым радиатором.



Модель DEE:
настенный и напольный
монтаж (включая
ребристый радиатор)

476

678

780

882

952



Размеры (мм)

BALA



Преимущество продукта

Учитывая небольшие
размеры - модель
BALA заботится о
тепле в небольших
помещениях.



очаровательный,
небольшой,
изысканный.





BALA

Модель **BALA** это младший брат **WINDERMERE**. Также эта модель привлекает своим изысканным сочетанием горизонтальных, вертикальных и закругленных труб, вносит английский дух и стиль в классическую ванную.




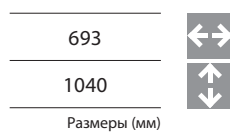
Деталь:
модель BALA с монтажным комплектом.



Модель BALA:
настенный монтаж




Модель BALA:
настенный и напольный монтаж





**Преимущество
продукта**
Архитектура интерьера
и дизайн радиатора
соединяются в одно целое.





FLINT


Новая интерпретация классических форм в сочетании с современными материалами, создает в модели **FLINT** творческие мотивы и указывает на креативность радиатора.



ИСКУСНЫЙ,
СОЗИДАТЕЛЬНЫЙ,
ИНДИВИДУАЛЬНЫЙ.



Аксессуары:
модель FLINT с декоративной панелью и вешалкой для полотенец

Модель FLINT-VM –вентильное подключение



718	918	 
1506	1768	

Размеры (мм)

Аксессуары

Дизайн-радиаторы привлекают большим количеством практических аксессуаров, соединяющих самую лучшую функциональность и стильный дизайн. Все аксессуары отличаются простым монтажом в любое время. Таким образом, можно получить дополнительное место для предметов и вешать одежду. Благодаря хромированию наши аксессуары подходят ко всем цветам дизайн-радиаторов.




Вешалка DAB




Вешалка DAG



Стеклянная полка



Зеркало



Вешалка DAN



Вешалка DAR



Вешалка DAW

Электрические нагреватели (ТЭН)

Наши электрические нагреватели – это идеальное решение на холодные дни вне отопительного сезона. Они быстро реагируют на смену температуры. В зависимости от размера радиатора в ассортименте находятся нагреватели мощностью 300, 600 или 900 Ватт.

Все дизайн-радиаторы (за исключением моделей: **OHIO, LUENA, SASSANDRA, ULLSWATER, WINDERMERE, DEE, BALA**) можно оснастить электрическим нагревателем (ТЭН-ом).

Электрический нагреватель



Цифровой часовой термостат


Если Вы пользуетесь нашим дизайн-радиатором с электрическим нагревателем (ТЭН-ом) дополнительно предлагаем цифровой термостат для оптимальной регуляции температуры помещения.



Цифровой камерный термостат с инфракрасным дисплеем

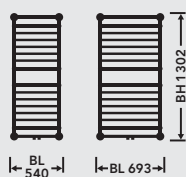
Цифровой камерный термостат с инфракрасным дисплеем с/без ТЭН-а, для регулировки температуры помещения, в котором находится дизайн-радиатор. Термостат оснащен прозрачным индикатором LCD с одновременным указателем температуры помещения, требуемой температуры, видом работы и символом BOOST.

ARUN TWIN				
Выс. ВН	Шир. ВЛ	Глубина	Мощность 75/65/20 °С	Мощность нагревателя ⁽¹⁾
[мм]	[мм]	[мм]	[Вт]	[Вт]
1194	500	68	885	600
	600		1061	600
	750		1326	600
	900		1590	900
1754	500	68	1222	600
	600		1466	900
	750		1831	900
	900		2196	900
2154	500	68	1445	900
	600		1724	900
	750		2145	900
	900		2560	900



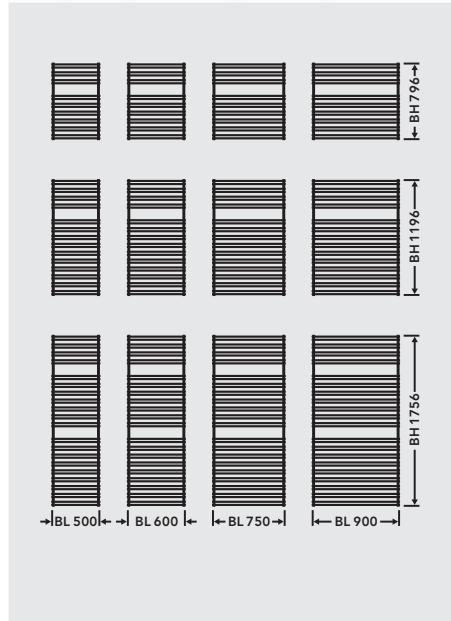
Подключение СТАНДАРТНАЯ ВЕРСИЯ:
5 x ВР 1/2" и 1 x ВР 1/2" (для напольной стойки)

ULLSWATER			
Выс. ВН	Шир. ВЛ	Глубина	Мощность 75/65/20 °С
[мм]	[мм]	[мм]	[Вт]
1302	540	140	364
	693		452



Высота 1302 мм
Настенный монтаж

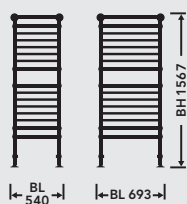
BAWA / BAWA-VM				
Выс. ВН	Шир. ВЛ	Глубина	Мощность 75/65/20 °С	Мощность нагревателя ⁽¹⁾
[мм]	[мм]	[мм]	[Вт]	[Вт]
796	500	97 - 109	413	300
	600		487	300
	750		596	300
	900		704	300
1196	500	97 - 109	647	300
	600		751	600
	750		901	600
	900		1046	600
1756	500	97 - 109	878	600
	600		1036	600
	750		1269	900
	900		1497	900



Подключение СТАНДАРТНАЯ ВЕРСИЯ:
2 x ВР 1/2" и 1 x ВР 1/4" (для воздухоотводчика)

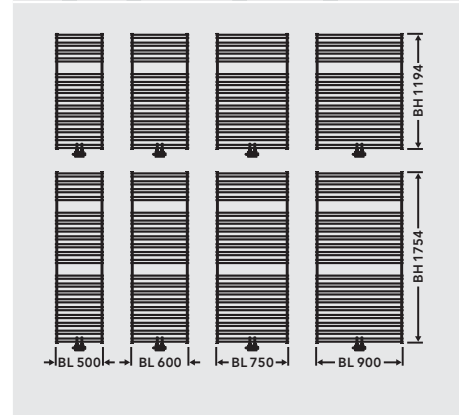
Подключение ВЕРСИЯ С ВЕНТИЛЕМ:
2 x НР 3/4" (для углового вентильного комплекта),
2 x ВР 1/2" и 1 x ВР 1/4" (для воздухоотводчика)

ULLSWATER			
Выс. ВН	Шир. ВЛ	Глубина	Мощность 75/65/20 °С
[мм]	[мм]	[мм]	[Вт]
1567	540	140	385
	693		473



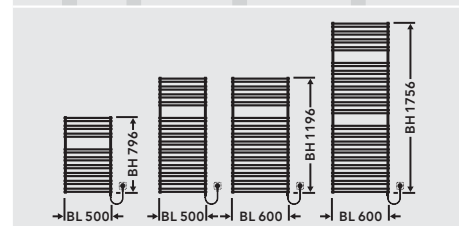
Высота 1567 мм
Настенный и напольный монтаж

BAWA TWIN VM				
Выс. ВН	Шир. ВЛ	Глубина	Мощность 75/65/20 °С	Мощность нагревателя ⁽¹⁾
[мм]	[мм]	[мм]	[Вт]	[Вт]
1194	500	113 - 125	885	600
	600		1061	600
	750		1326	600
	900		1590	900
1754	500	113 - 125	1222	600
	600		1466	900
	750		1831	900
	900		2196	900

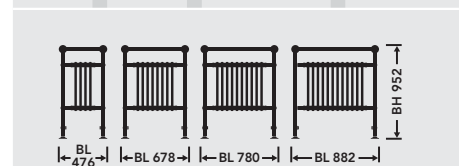


Подключение ВЕРСИЯ С ВЕНТИЛЕМ:
2 x НР 3/4" (для углового вентильного комплекта)
и 4 x ВР 1/2"

BAWA-E				
Выс. ВН	Шир. ВЛ	Глубина	Мощность	Напряжение
[мм]	[мм]	[мм]	[Вт]	[В]
796	500	97 - 109	300	AC 230
1196	500	97 - 109	400	AC 230
	600	97 - 109	600	AC 230
1756	600	97 - 109	900	AC 230



DEE			
Выс. ВН	Шир. ВЛ	Глубина	Мощность 75/65/20 °С
[мм]	[мм]	[мм]	[Вт]
952	476	205	367
	678		580
	780		688
	882		807



Настенный и напольный монтаж
(включает ребристый стальной радиатор)

⁽¹⁾ при 60 °С

FATALA / FATALA левосторонний				
Выс. ВН	Шир. BL	Глубина	Мощность 75/65/20 °С	Мощность нагревателя ⁽¹⁾
[мм]	[мм]	[мм]	[Вт]	[Вт]
796	500	97-109	446	300
	600		530	300
	750		653	300
1196	500	97-109	650	300
	600		773	600
	750		955	600
1756	500	97-109	897	600
	600		1081	900
	750		1357	900



Подключение СТАНДАРТНАЯ ВЕРСИЯ: 2 x ВР 1/2" и 1 x ВР 1/4" (для воздухоотводчика)

WINDERMERE

Выс. ВН	Шир. BL	Глубина	Мощность 75/65/20 °С
[мм]	[мм]	[мм]	[Вт]
1727	693	140	462



WINDERMERE

Выс. ВН	Шир. BL	Глубина	Мощность 75/65/20 °С
[мм]	[мм]	[мм]	[Вт]
1867	693	140	485



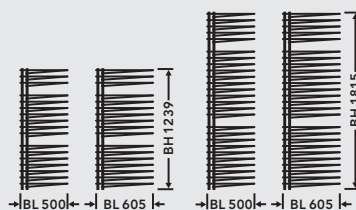
⁽¹⁾ при 60 °С

А - цветные радиаторы

FATALA-E				
Выс. ВН	Шир. BL	Глубина	Мощность	Напряжение
[мм]	[мм]	[мм]	[Вт]	[В]
796	500	97 - 109	300	AC 230
1196	500	97 - 109	400	AC 230
	600		600	
1756	600	97 - 109	900	AC 230




LOKOLO				
Выс. ВН	Шир. BL	Глубина	Мощность 75/65/20 °С	Мощность нагревателя ⁽¹⁾
[мм]	[мм]	[мм]	[Вт]	[Вт]
1239	500	195 - 207	744	300
	605	210 - 222	909	600
1815	500	195 - 207	1103	600
	605	210 - 222	1348	600



Подключение СТАНДАРТНАЯ ВЕРСИЯ: 2 x ВР 1/2" и 1 x ВР 1/4" (для воздухоотводчика)

Б - хромированные или позолоченные радиаторы

FULDA / FULDA-VM					
Выс. ВН	Шир. BL	Глубина	Мощность 75/65/20 °С	Мощность нагревателя ⁽¹⁾	
				А	Б
[мм]	[мм]	[мм]	[Вт]	[Вт]	[Вт]
758	500	146 - 158	405	300	-
	600	155 - 167	474	300	300
	750	171 - 183	574	300	300
	900	180 - 192	671	300	300
1220*	500*	146 - 158	620	300	300
	600*	155 - 167	724	600	300
	750*	171 - 183	877	600	300
	900	180 - 192	1025	600	600
1756*	500*	146 - 158	870	600	300
	600*	155 - 167	1021	600	600
	750*	171 - 183	1241	900	600
	900	180 - 192	1456	900	900

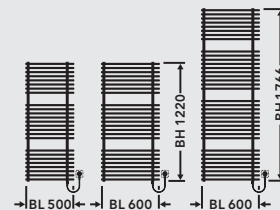


* для модели FULDA-VM

Подключение СТАНДАРТНАЯ ВЕРСИЯ: 2 x ВР 1/2" и 1 x ВР 1/4" (для воздухоотводчика)

Подключение ВЕРСИЯ С ВЕНТИЛЕМ: 2 x ВР 3/4" (для углового вентильного комплекта), 2 x ВР 1/2" и 1 x ВР 1/4" (для воздухоотводчика)

FULDA-E					
Выс. ВН	Шир. BL	Глубина	Мощность		Напряжение
			А	Б	
[мм]	[мм]	[мм]	[Вт]	[Вт]	[В]
1220	500	146 - 158	400	300	AC 230
	600	155 - 167	600	400	AC 230
1766	600	155 - 167	900	600	AC 230



Право на технические изменения сохраняется.

GURA				
Выс. ВН	Шир. ВЛ	Глубина	Мощность 75/65/20 °С	Мощность нагревателя ⁽¹⁾
[мм]	[мм]	[мм]	[Вт]	[Вт]
1600	504	101 - 113	950	600
	630		1183	600
	756		1416	600
	882		1648	900
1800	504	101 - 113	1062	600
	630		1323	600
	756		1583	600
	882		1843	900
2000	504	101 - 113	1170	600
	630		1458	600
	756		1745	900
	882		2031	900

Подключение СТАНДАРТНАЯ ВЕРСИЯ:
2 x ВР 1/2" и 1 x ВР 1/4" (для воздухоотводчика) и 2 x ВР 1/4" (для заглушек)

KASAI				
Выс. ВН	Шир. ВЛ	Глубина	Мощность 75/65/20 °С	Мощность нагревателя ⁽¹⁾
[мм]	[мм]	[мм]	[Вт]	[Вт]
1022	600	97-109	499	300
1262	600	97-109	613	300
	750		739	600
1502	600	97-109	724	600
	750		870	600
	900		1030	600
1742	750	97-109	1008	600
	900		1194	600

Подключение СТАНДАРТНАЯ ВЕРСИЯ:
4 x ВР 1/2" и 1 x ВР 1/4" (для воздухоотводчика)

GURA TWIN				
Выс. ВН	Шир. ВЛ	Глубина	Мощность 75/65/20 °С	Мощность нагревателя ⁽¹⁾
[мм]	[мм]	[мм]	[Вт]	[Вт]
1600	504	116 - 128	1476	600
	630		1828	900
	756		2176	900
	882		2522	900
1800	504	116 - 128	1607	600
	630		1990	900
	756		2369	900
	882		2746	900
2000	504	116 - 128	1726	900
	630		2136	900
	756		2543	900
	882		2948	900

Подключение СТАНДАРТНАЯ ВЕРСИЯ:
2 x ВР 1/2" и 1 x ВР 1/4" (для воздухоотводчика) и 2 x ВР 1/4" (для заглушек)

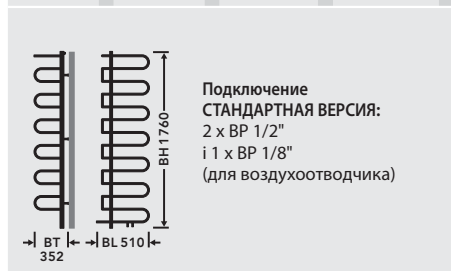
OHIO-VSM				
Выс. ВН	Шир. ВЛ	Мощность 75/65/20 °С		
[мм]	[мм]	[Вт]		
		VSM 10	VSM 21	
1600	358	622	1140	
	502	872	1598	
	646	1123	2057	
	862	1498	2745	
1800	358	708	1285	
	502	993	1801	
	646	1278	2318	
	862	1706	3093	
2000	358	799	1436	
	502	1120	2014	
	646	1442	2592	
	862	1924	3458	

Подключение ВЕРСИЯ С ВЕНТИЛЕМ:
2 x НР 3/4" (для углового вентиляционного комплекта)

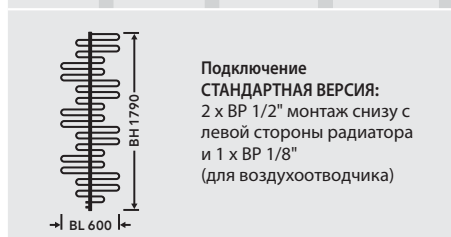
LOWA-VM				
Выс. ВН	Шир. ВЛ	Глубина	Мощность 75/65/20 °С	Мощность нагревателя ⁽¹⁾
[мм]	[мм]	[мм]	[Вт]	[Вт]
790	500	75 - 87	416	300
	600		487	300
	700		557	300
	800		626	300
1222	500	75 - 87	608	300
	600		713	300
	700		815	600
	800		915	600
1510	500	75 - 87	727	600
	600		852	600
	700		974	600
	800		1094	600

Подключение ВЕРСИЯ С ВЕНТИЛЕМ:
2 x НР 3/4" (для углового вентиляционного комплекта), 1 x ВР 3/8" и 1 x ВР 1/4" (для воздухоотводчика)

SASSANDRA			
Выс. ВН	Шир. ВЛ	Глубина ВТ	Мощность 75/65/20 °С
[мм]	[мм]	[мм]	[Вт]
1760	510	352	503



LUENA			
Выс. ВН	Шир. ВЛ	Глубина	Мощность 75/65/20 °С
[мм]	[мм]	[мм]	[Вт]
1790	600	92	375



⁽¹⁾ при 60 °С

MOSEL

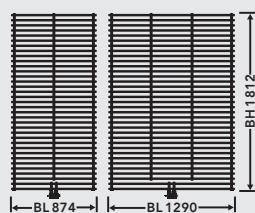
Выс. ВН	Шир. BL	Глубина	Мощность 75/65/20 °С	Мощность нагревателя ⁽¹⁾
[мм]	[мм]	[мм]	[Вт]	[Вт]
956	600	97 - 109	635	300
1196	600	97 - 109	778	600
	750		981	600
	600		918	600
1436	750	97 - 109	1157	600
	900		1399	900
	750		1332	900
1676	900	97 - 109	1610	900



Подключение СТАНДАРТНАЯ ВЕРСИЯ:
2 x ВР 1/2" и 1 x ВР 1/4" (для воздухоотводчика)

ОКАНО-VM

Выс. ВН	Шир. BL	Глубина	Мощность 75/65/20 °С	Мощность нагревателя ⁽¹⁾
[мм]	[мм]	[мм]	[Вт]	[Вт]
1812	874	118-130	1528	900
	1290	118-130	2159	900



Подключение ВЕРСИЯ С ВЕНТИЛЕМ:
2 x НР 3/4" (для углового вентильного комплекта),
2 x ВР 1/4" и 1 x ВР 1/4" (для воздухоотводчика)

BALA

Выс. ВН	Шир. BL	Глубина	Мощность 75/65/20 °С
[мм]	[мм]	[мм]	[Вт]
1040	693	140	290




Высота 1040 мм
Настенный монтаж

⁽¹⁾ при 60 °С

А - цветные радиаторы

OHIO-VHM

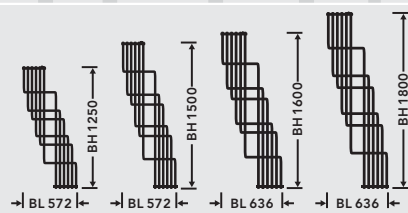
Выс. ВН	Длина BL	Отступ от стены до подключений [мм] *		Мощность 75/65/20 °С [Вт]	
		VHM 11	VHM 22	VHM 11	VHM 22
502	800			643	1124
	1000			804	1405
	1200	43	87	965	1686
	1400			1126	1967
574	1600			1286	2248
	800			709	1227
	1000			886	1534
	1200	43	87	1063	1841
790	1400			1240	2148
	1600			1418	2454
	800			884	1509
	1000			1105	1886
790	1200	43	87	1326	2263
	1400			1547	2640
	1600			1768	3018



Подключение ВЕРСИЯ С ВЕНТИЛЕМ:
2 x НР 3/4" центральное

SEINE / SEINE-V

Выс. ВН	Шир. BL	Глубина	Мощность 75/65/20 °С	Мощность нагревателя ⁽¹⁾ [Вт]	
				А	Б
1250	572	225 - 237	486	300	-
1500	572	225 - 237	550	300	300
1600	636	251 - 263	675	300	300
1800	636	251 - 263	735	300	300



Подключение СТАНДАРТНАЯ ВЕРСИЯ:
3 x ВР 1/2" и 3 x ВР 1/4" (для воздухоотводчика и заглушек)
Подключение ВЕРСИЯ С ВЕНТИЛЕМ:
4 x ВР 1/2" и 2 x ВР 1/4" (для воздухоотводчика и заглушек)

BALA

Выс. ВН	Шир. BL	Глубина	Мощность 75/65/20 °С
[мм]	[мм]	[мм]	[Вт]
1308	693	140	311




Высота 1308 мм
Настенный и напольный монтаж

Б - хромированные или позолоченные радиаторы

CAVALLY / CAVALLY-VM

Выс. ВН	Шир. BL	Глубина	Мощность 75/65/20 °С	Мощность нагревателя ⁽¹⁾
796	498	119 - 131	440	300
	596	128 - 140	528	300
	742	146 - 158	659	300
	887	164 - 176	790	300
1196	498	119 - 131	649	300
	596	128 - 140	778	600
	742	146 - 158	972	600
	887	164 - 176	1165	600
1756	498	119 - 131	5920	600
	596	128 - 140	1103	600
	742	146 - 158	1378	900
	887	164 - 176	1651	900

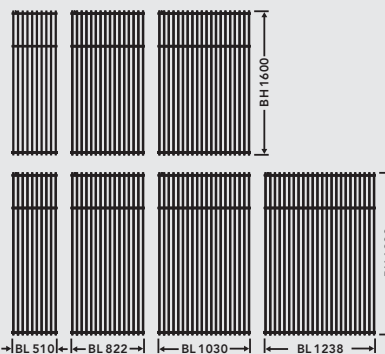


Подключение СТАНДАРТНАЯ ВЕРСИЯ:
2 x ВР 1/2" и 1 x ВР 1/4" (для воздухоотводчика)

Подключение ВЕРСИЯ С ВЕНТИЛЕМ:
2 x НР 3/4" (для углового вентильного комплекта),
2 x ВР 1/2" и 1 x ВР 1/4" (для воздухоотводчика)

VELINO

Выс. ВН	Шир. BL	Глубина	Мощность 75/65/20 °С	Мощность нагревателя ⁽¹⁾
1600	510	169 - 181	850	615
	822		1359	615
	1030		1699	615
1800	510	177 - 189	948	615
	822		1516	615
	1030		1895	615
	1238		2274	615



Подключение СТАНДАРТНАЯ ВЕРСИЯ:
3 x ВР 1/2" и 3 x ВР 1/4" (для воздухоотводчика и заглушек)

Право на технические изменения сохраняется.

Описание продукта и объем поставки

Дизайн-радиаторы – это продукты соответствующие наивысшим стандартам качества, которые, благодаря богатству моделей и версии, можно устанавливать в любом помещении. В зависимости от модели предлагаются следующие версии исполнения:

Стандартная версия

В объем поставки входят: заглушка, воздухоотводчик и монтажный комплект под цвет радиатора. Латунные модели **LUENA, SASSANDRA, ULLSWATER, WINDERMERE, DEE и BALA** с установленным воздухоотводчиком и монтажным комплектом под цвет поверхности радиатора.

Версия с вентильным центральным подключением

В объем поставки входят: заглушка, воздухоотводчик и монтажный комплект под цвет радиатора (исключение: модель **OHIO** – только скоба приваренная с тыльной стороны радиатора). Модели **SEINE-V и OHIO-VHM** – только установленный на заводе вентиль. Модели **OHIO-VSM, LOWA-VM, CAVALLY-VM, FULDA-VM, OKANO-VM, BAWA-VM, BAWA-T VM** обладают интегрированным угловым вентильным комплектом с его облицовкой под цвет радиатора.

Радиатор в качестве разделительной стенки

Модель **ARUN-T** можно применять в качестве разделительной стенки. Благодаря возможности индивидуального разделения помещения модель **ARUN-T** является изысканным элементом каждого жилого помещения. В объем поставки входят: заглушки, воздухоотводчик и монтажные комплекты (настенный и напольный) под цвет радиатора.

Угловая версия

Модель **SASSANDRA** – это угловой радиатор с углом изгиба 90°, предлагающий интересные решения в маленьких помещениях и соединяющийся с местом монтажа. В объем поставки входят: воздухоотводчик и монтажный комплект под цвет поверхности радиатора.

Электрическая версия

Модели **FATALA-E, BAWA-E и FULDA-E** – могут применяться в качестве электрических радиаторов, не требующих подключения к системе центрального отопления. Эффект саморегуляции – зависит от температуры электрического нагревателя, самостоятельно регулирует температуру воды в радиаторе при помощи смены электрического сопротивления. Поставка включает монтажный комплект под цвет радиатора.

Рабочая температура

Все предлагаемые нами дизайн-радиаторы работают при макс. рабочей температуре 110°C.

Монтажный комплект

Монтажный комплект в сочетании со скобами находящимися на тыльной стенке радиатора позволяют производить простой монтаж и точную вертикальную и горизонтальную установку (исключение: модель **OHIO** – только скоба, приваренная с тыльной стороны радиатора).

Покраска

Высококачественное, экологически безопасное двухслойное покрытие по DIN 55900, грунтовочный слой водорастворимыми лаками наносимый методом анафореза (ATL) и электростатическое порошковое покрытие или электролитическое покрытие поверхностей с металлопокрытием. По желанию Клиента дизайн-радиаторы **SEINE** и **FULDA** шириной до 750 мм включительно, поставляются позолоченными или хромированными. Это приводит к уменьшению мощности на 25%. Модели **LUENA, SASSANDRA, ULLSWATER, WINDERMERE, DEE, BALA** поставляются только в версии с металлопокрытием и уменьшение их мощности уже учтено в таблицах.

Упаковка

Защита лакировочной поверхности. Защита наружной поверхности. Двухслойный картон и полиэтиленовая пленка.

Марочная продукция высшего качества

Концерн Vogel&Noot предлагает своим Клиентам проверенный бренд, соответствующий наивысшим стандартам качества. Производственные процессы всех наших заводов сертифицированы по ISO. Параметры качества и мощности радиаторов находятся под постоянным надзором и контролем ведущих европейских организаций.



САНИТАРНЫЕ

Эгейское море VNF 6901	Капри VNF 5901	Гринвич VNF 6904	Калипсо VNF 6902	Эдельвейс VNF 9901	Альба VNF 9902	Пергамон VNF 1904
Жасмин VNF 1903	Телесный VNF 1905	Анемон VNF 1901	Багамский бежевый VNF 1902	Банановый VNF 1907	Фланель VNF 7905	Манхэттен VNF 7902
Шиншилла VNF 7901	Магнолия VNF 3901	Стелла VNF 7903	Солнечный закат VNF 3902	Крокус VNF 6903	Ки-Уэст VNF 5902	Алоэ-синий VNF 5903

RAL

Бежевый RAL 1001	Золотисто-желтый RAL 1004	Жемчужно-белый RAL 1013	Светлая слоновая кость RAL 1015	Желтый RAL 1023	Желто-пастельный RAL 1034	Огненно-красный RAL 3000
Рубиновый RAL 3003	Винно-красный RAL 3005	Бордовый RAL 3007	Бежево-красный RAL 3012	Малиновый RAL 3027	Пурпурно-фиолетовый RAL 4007	Ультрамаринный RAL 5002
Сапфировый RAL 5003	Синий RAL 5005	Синева-стальной RAL 5011	Серовато-синий RAL 5014	Небесно-синий RAL 5023	Бледно-синий RAL 5024	Темно-зеленый RAL 6005
Бледно-зеленый RAL 6019	Мятно-зеленый RAL 6029	Серебристо-серый RAL 7001	Синева-серый RAL 7015	Антрацитно-серый RAL 7016	Серо-графитовый RAL 7024	Каменно-серый RAL 7030
Светло-серый RAL 7035	Дымчато серый RAL 7037	Туманно серый RAL 7040	Переходно-серый RAL 7047	Шоколадный RAL 8017	Кремково-белый RAL 9001	Серовато-белый RAL 9002
Белый RAL 9010	Снежно-белый RAL 9016	Густо-черный RAL 9005	Черный RAL 9017			

МЕТАЛЛИК

Ночной жемчужно-синий RAL 5026	Жемчужно-опалово-зеленый RAL 6036	Серый алюминий RAL 9007	Светлый жемчужно-серый RAL 9022	Белый алюминий RAL 9006	Стальной VNF 7906

МЕТАЛЛОПОКРЫТИЯ

хромирование*	позолота*	матовый никель*	хромирование-позолота*

* Хромирование и позолота для следующих моделей: **FULDA** и **SEINE** (шириной до 750 мм включительно), **LUENA**, **SASSANDRA**, **ULLSWATER**, **WINDERMERE**, **DEE** и **BALA**.
 Покрытие матовым никелем для моделей: **LUENA**, **SASSANDRA**, **ULLSWATER**, **WINDERMERE**, **DEE** и **BALA**.
 Хромирование-позолота для моделей: **ULLSWATER**, **WINDERMERE**, **DEE** и **BALA**.

Фирма не несет ответственность за приведенные здесь цвета, по типографским причинам возможны отклонения в цветопередаче. Другие цвета - по специальному заказу!



VOGEL&NOOT

Rettig Austria GmbH Vogel u. Noot Str. 4, 8661 Wartberg, Austria
T. +43 (0)3858/601-0, F. DW 1298, marketing@vogelundnoot.com, www.vogelundnoot.com
Представительство на Украине 02160, г. Киев, пр. Воссоєдинєния 19, офис 516
T. 8 067 447 4677, igor.mosijczuk@vogelundnoot.com



heatingthrough**innovation.**