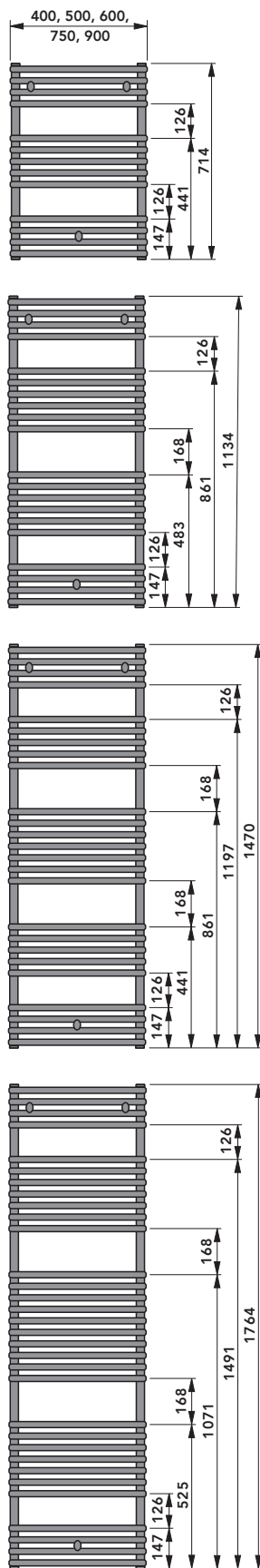




RADIATOARE DE BAIE  
DATE TEHNICE



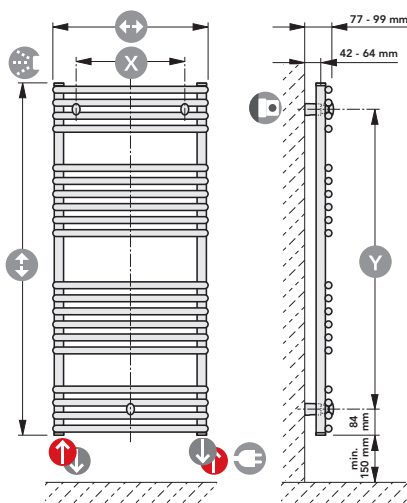
DIMENSIUNI [mm]



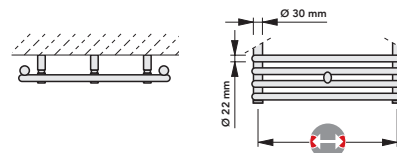
DATE TEHNICE

Înălțime nominală [mm]	Lungime constructivă [mm]	Putere termică în W <sup>(1)</sup>					Constanta radiatorului n	Putere element termo-electric [W]	Conținut de apă [l]
		90/70/20 °C	75/65/20 °C	70/55/20 °C	70/55/24 °C	55/45/20 °C			
700 (714)	400	359	286	234	204	152	1,239	-	2,3
	500	425	343	284	250	189	1,170	300	2,7
	600	500	404	334	294	222	1,175	300	3,1
	750	612	493	407	358	270	1,182	300	3,7
	900	722	581	479	421	317	1,189	300	4,3
1100 (1134)	400	542	431	351	307	227	1,257	300	3,7
	500	640	512	419	367	274	1,227	300	4,1
	600	753	604	496	435	326	1,210	300	4,8
	750	916	738	609	535	403	1,186	600	5,7
	900	1074	869	720	634	480	1,161	600	6,7
1500 (1470)	400	681	541	440	384	283	1,266	300	4,6
	500	809	644	526	459	340	1,250	300	5,3
	600	936	747	611	535	398	1,234	600	6,1
	750	1125	902	741	650	486	1,211	600	7,2
	900	1313	1057	871	766	576	1,188	600	8,3
1800 (1764)	400	813	653	537	472	353	1,202	600	5,7
	500	975	782	642	563	422	1,210	600	6,5
	600	1146	921	758	666	499	1,199	600	7,5
	750	1397	1126	929	817	615	1,184	600	8,9
	900	1641	1326	1097	966	730	1,168	900	10,4

(1) Testat conform DIN EN 442.



- Suportți de montaj
- Lungime constructivă - 40 mm
- Lungime constructivă - 150 mm
- Înălțime constructivă - 168 mm



**RACORDURI 4 x G 1/2"** cu filet interior  
Posibilități de racordare conform schemelor



**PRESIUNE DE PROBĂ**  
13 bar



**PRESIUNE MAXIMĂ DE LUCRU**  
10 bar



**TEMPERATURĂ MAXIMĂ DE FUNCȚIONARE**  
110 °C



Racord tur  
G 1/2" I.G. (Filet Interior)



Racord retur  
G 1/2" I.G. (Filet Interior)



Racord pentru element termo-electric G 1/2"



Ventil de aerisire

**ACCESORII** (incluse în ambalaj):

- set console de susținere pentru fixare pe perete, cu reglarea distanței
- 1 ventil de aerisire G 1/2" cu garnitură
- 1 dop G 1/2" cu garnitură
- instrucțiuni de montaj

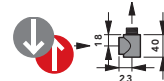
**ACCESORII:**

**Element de încălzire termoelectric**

Toate radiatoarele pentru baie DELLA, prevăzute cu un element de încălzire termoelectric, pot fi utilizate și în perioada caldă a anului.

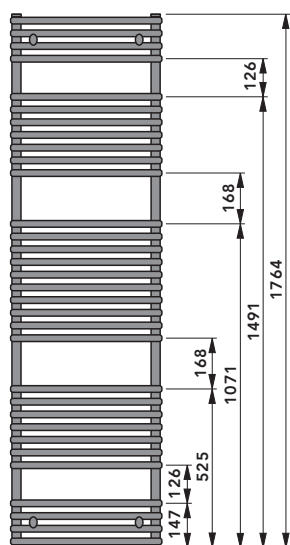
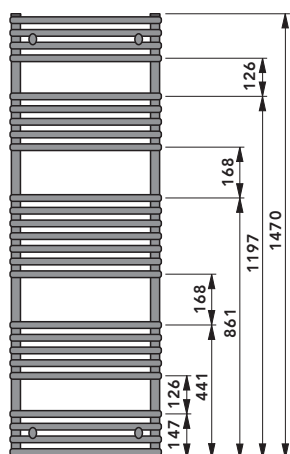
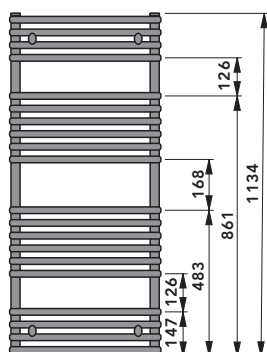
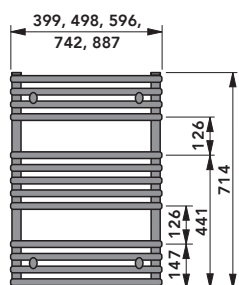
**Piesă specială de racordare (cromată)** necesară pentru adaptarea unui element de încălzire termoelectric

**Radiatoare de baie**



**Element de încălzire termoelectric**

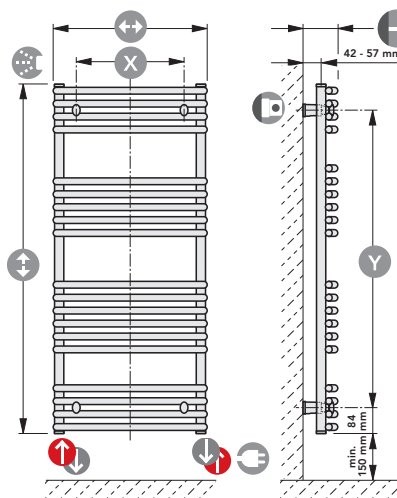
DIMENSIUNI [mm]



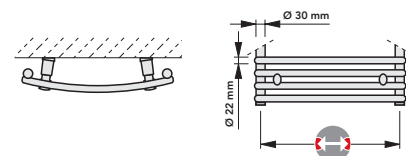
DATE TEHNICE

Înălțime nominală [mm]	Lungime constructivă [mm]	Putere termică în W <sup>(1)</sup>					Constanta radiatorului n	Putere element termo-electric [W]	Conținut de apă [l]
		90/70/20 °C	75/65/20 °C	70/55/20 °C	70/55/24 °C	55/45/20 °C			
700 (714)	399	359	286	234	204	152	1,239	-	2,3
	498	425	343	284	250	189	1,170	300	2,7
	596	500	404	334	294	222	1,175	300	3,1
	742	612	493	407	358	270	1,182	300	3,7
	887	722	581	479	421	317	1,189	300	4,3
1100 (1134)	399	542	431	351	307	227	1,257	300	3,7
	498	640	512	419	367	274	1,227	300	4,1
	596	753	604	496	435	326	1,210	300	4,8
	742	916	738	609	535	403	1,186	600	5,7
	887	1074	869	720	634	480	1,161	600	6,7
1500 (1470)	399	681	541	440	384	283	1,266	300	4,6
	498	809	644	526	459	340	1,250	300	5,3
	596	936	747	611	535	398	1,234	600	6,1
	742	1125	902	741	650	486	1,211	600	7,2
	887	1313	1057	871	766	576	1,188	600	8,3
1800 (1764)	399	813	653	537	472	353	1,202	600	5,7
	498	975	782	642	563	422	1,210	600	6,5
	596	1146	921	758	666	499	1,199	600	7,5
	742	1397	1126	929	817	615	1,184	600	8,9
	887	1641	1326	1097	966	730	1,168	900	10,4

<sup>(1)</sup> Testat conform DIN EN 442.



↕	↔	X	Y	→
399	353	220	înălțime - 168 mm	90-113
498	451	320		96-119
596	548	420		104-127
742	691	565		120-143
887	835	730		138-160

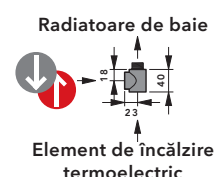


- RACORDURI 4 x G 1/2" cu filet interior  
Posibilități de racordare conform schemelor
- PRESIUNE DE PROBĂ  
13 bar
- PRESIUNE MAXIMĂ DE LUCRU  
10 bar
- TEMPERATURĂ MAXIMĂ DE FUNCȚIONARE  
110 °C
- Racord tur  
G 1/2" I.G. (Filet Interior)
- Racord retur  
G 1/2" I.G. (Filet Interior)
- Racord pentru element termoelectric G 1/2"
- Ventil de aerisire

- ACCESORII (incluse în ambalaj):
- set console de susținere pentru fixare pe perete, cu reglarea distanței
  - 1 ventil de aerisire G 1/2" cu garnitură
  - 1 dop G 1/2" cu garnitură
  - instrucțiuni de montaj

**ACCESORII:**  
**Element de încălzire termoelectric**  
 Toate radiatoarele pentru baie DELLA, prevăzute cu un element de încălzire termoelectric, pot fi utilizate și în perioada caldă a anului.

**Piesă specială de racordare (cromată)**  
 necesară pentru adaptarea unui element de încălzire termoelectric



**Sediu social și logistic**

RO-407352 Cluj, Juc-Herghelie str. Principală 69B, Hala C1  
tel.: 0264 406.771

**Consultanță tehnică și comercială**

RO-031253, București, Str. Brândușelor, Nr. 3A, Corp 1, Et. 1, sect. 3  
tel.: 021 326.41.08

[info@rettigicc.ro](mailto:info@rettigicc.ro) • [www.vogelundnoot.ro](http://www.vogelundnoot.ro) • [www.vogelundnoot.com](http://www.vogelundnoot.com)