







Ulow-E | 06/2026

Product Class
PMT000Item Group
OOPMTFETIM Class
EC004480

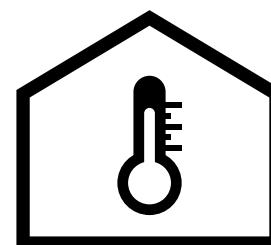
ULOW-E								
								
	B [mm]	A [mm]	55/45/20 °C	45/35/20 °C	55/45/20 °C	45/35/20 °C	Numer katalogowy	PLN
ULOW-E 22 500 0400	500	400	302	170	458	284	FMT2205004011000	1321
ULOW-E 22 500 0600	500	600	452	256	688	425	FMT2205006011000	1697
ULOW-E 22 500 0800	500	800	603	341	917	567	FMT2205008011000	2098
ULOW-E 22 500 1000	500	1000	754	426	1146	709	FMT2205010011000	2501
ULOW-E 22 500 1200	500	1200	905	511	1375	851	FMT2205012011000	2882
ULOW-E 22 500 1400	500	1400	1056	596	1604	993	FMT2205014011000	3298
ULOW-E 22 500 1600	500	1600	1206	682	1834	1134	FMT2205016011000	3694
ULOW-E 22 500 1800	500	1800	1357	767	2063	1276	FMT2205018011000	4102
ULOW-E 22 500 2000	500	2000	1508	852	2292	1418	FMT2205020011000	4501
ULOW-E 22 600 0400	600	400	335	192	493	306	FMT2206004011000	1350
ULOW-E 22 600 0600	600	600	502	287	740	460	FMT2206006011000	1752
ULOW-E 22 600 0800	600	800	670	383	986	613	FMT2206008011000	2152
ULOW-E 22 600 1000	600	1000	837	479	1233	766	FMT2206010011000	2566
ULOW-E 22 600 1200	600	1200	1004	575	1480	919	FMT2206012011000	2957
ULOW-E 22 600 1400	600	1400	1172	671	1726	1072	FMT2206014011000	3390
ULOW-E 22 600 1600	600	1600	1339	766	1973	1226	FMT2206016011000	3799
ULOW-E 22 600 1800	600	1800	1507	862	2219	1379	FMT2206018011000	4218
ULOW-E 22 600 2000	600	2000	1674	958	2466	1532	FMT2206020011000	4628
ULOW-E 22 900 0400	900	400	445	252	602	369	FMT2209004011000	1524
ULOW-E 22 900 0600	900	600	667	377	903	554	FMT2209006011000	1981
ULOW-E 22 900 0800	900	800	890	503	1204	738	FMT2209008011000	2438
ULOW-E 22 900 1000	900	1000	1112	629	1505	923	FMT2209010011000	2927
ULOW-E 22 900 1200	900	1200	1334	755	1806	1108	FMT2209012011000	3387
ULOW-E 22 900 1400	900	1400	1557	881	2107	1292	FMT2209014011000	3888
ULOW-E 22 900 1600	900	1600	1779	1006	2408	1477	FMT2209016011000	4365
ULOW-E 22 900 1800	900	1800	2002	1132	2709	1661	FMT2209018011000	4865
ULOW-E 22 900 2000	900	2000	2224	1258	3010	1846	FMT2209020011000	5336

Moc cieplna grzejników (W) według normy PN-EN 16430.

W komplecie z grzejnikiem znajduje się: Komplet zawieszni ściennych Monctac MCA-D wraz z kołkami i śrubami, korek, odpowietrznik, zintegrowana wkładka zaworowa z regulacją wstępną M30 x 1,5, elektryczny przewód podłączeniowy z włącznikiem.

grzejnik do
pomp ciepła

max. 10 bar

na części
elektryczneMaksymalna
temperatura zasilania
60 °C

Ulow-E | 06/2026

Akcesoria

	OPIS	WYMIARY	NUMER KATALOGOWY	PLN
 <p>Product Class AZ0000</p> <p>Item Group 00AZ00</p> <p>ETIM Class EC010047</p>	Zestaw korków Wymagany do zaślepienia nieużywanych przyłączy dolnych w przypadku wykorzystania podłączenia bocznego	GW 3/4"	AZ0PL000C0002000	17
 <p>Product Class AZ0000</p> <p>Item Group 00VDJO</p> <p>ETIM Class EC010002</p>	Wkładka zaworowa Nastawa fabryczna = 6	M 30x1,5 mm	AZ1VE000V0001000	54
 <p>Product Class AZ0000</p> <p>Item Group 00AZ00</p> <p>ETIM Class EC003046</p>	Ostona boczna Dla wysokości = 500 mm Dla wysokości = 600 mm Dla wysokości = 900 mm		ACI220500001SP00 ACI220600001SP00 ACI220900001SP00	17 19 24
 <p>Product Class AZ0000</p> <p>Item Group 00AZ00</p> <p>ETIM Class EC003045</p>	Ostona górna Dla długości = 400 mm Dla długości = 600 mm Dla długości = 800 mm Dla długości = 1000 mm Dla długości = 1200 mm Dla długości = 1400 mm Dla długości = 1600 mm Dla długości = 1800 mm Dla długości = 2000 mm		ACI220000401TG00 ACI220000601TG00 ACI220000801TG00 ACI220001001TG00 ACI220001201TG00 ACI220001401TG00 ACI220001601TG00 ACI220001801TG00 ACI220002001TG00	14 19 24 32 38 43 51 56 64
 <p>Product Class AZ0000</p> <p>Item Group 00AGRO</p> <p>ETIM Class EC010197</p>	Szyna zawieszenia Monclac MCA-D Komplet zawiera 2 szyny MCA-D 500 - dla wysokości = 500 mm MCA-D 600 - dla wysokości = 600 mm MCA-D 900 - dla wysokości = 900 mm Komplet zawiera 1 szynę MCA-D 500 - dla wysokości = 500 mm MCA-D 600 - dla wysokości = 600 mm MCA-D 900 - dla wysokości = 900 mm Uwaga: dla długości grzejnika do 1600 mm włącznie potrzebne są 2 szyny. Dla grzejnika od długości 1800 mm potrzebne są 3 szyny.		AGR5BW5187235300 AGR5BW5187235400 AGR5BW5187235600 AGR5BW5187234300 AGR5BW5187234400 AGR5BW5187234600	21 23 33 13 14 18
 <p>Product Class AZ0000</p> <p>Item Group 00AGLO</p> <p>ETIM Class EC010197</p>	Elementy wyposażenia szyny Monclac MCA-D Komplet zawiera 2 sztuki górnej części zawieszenia wraz z kołkami i wkrętami (do wysokości 500, 600 i 900mm) Komplet zawiera 3 sztuki górnej części zawieszenia wraz z kołkami i wkrętami (do wysokości 500, 600 i 900mm)		AGL5MW5115198000 AGL5MW5115198100	16 20

Ceny nie zawierają podatku VAT i dotyczą standardowego śnieżnobiałego koloru RAL 9016.
Prezentowane zdjęcia są poglądowe i wszelkie zmiany są zastrzeżone.

PURMO GROUP POLAND SP. Z O.O.

Oddział w Wątczu
ul. Budowlanych 10, 78-600 Wątcz
tel. (67) 356 50 00
www.vogelundnoot.com.pl