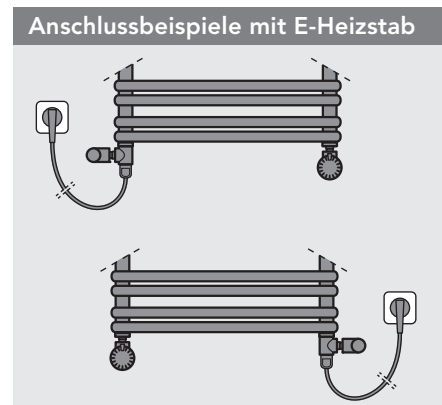


Technische Daten, Produktfamilie

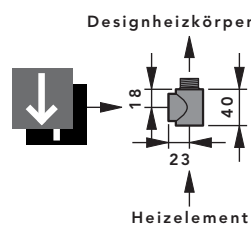
 Nennhöhe (Bauhöhe)	Abbildungen				 Baulänge	Heizleistung ⁽¹⁾ 75/65/20 °C [Watt]	Heizkörper-exponent n	E-Heizelement Leistung ⁽²⁾ [Watt]
	[mm]	498	596	742				
800 (796)					498	440	1,169	300
					596	528	1,167	300
					742	659	1,165	300
					887	790	1,162	600
1200 (1196)					498	649	1,211	300
					596	778	1,191	600
					742	972	1,162	600
					887	1165	1,133	600
1800 (1756)					498	920	1,221	600
					596	1103	1,197	600
					742	1378	1,161	900
					887	1651	1,124	900

⁽¹⁾ Geprüft nach ÖNORM EN 442 ⁽²⁾ bei 60° C



- Anschlüsse**
2 x G 1/2 I.G. und
1 x G 1/4 I.G. (für Entlüftungsstopfen)
Anschlussmöglichkeiten
analog Skizze
- Prüfüberdruck**
13 bar
- Max. Betriebsüberdruck**
10 bar max.
- Max. Betriebstemperatur**
110 °C

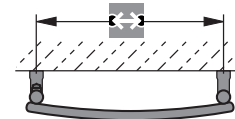
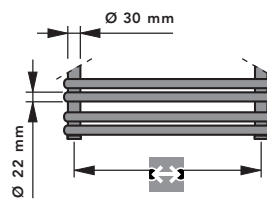
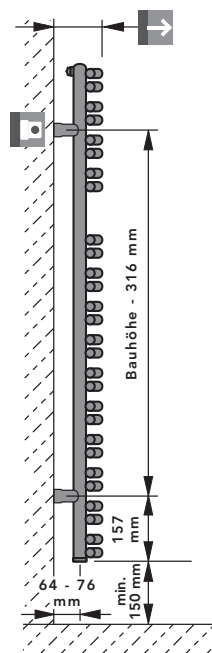
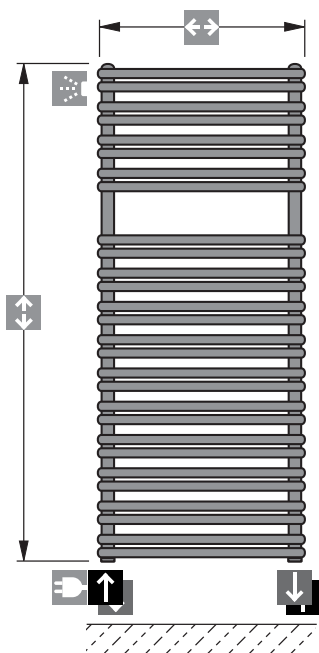
Spezial-Anschlussstück (verchromt)
für den Elektroheizeinsatz beim CAVALLY Design-
heizkörper zu verwenden!



Zubehör: PTC-Elektroheizelement
Alle CAVALLY Heizkörper können - ausgestattet
mit einem Elektroheizelement - auch in der heiz-
freien Zeit benutzt werden.
Die Zuordnung der E-Heizelement-Leistungen ist
unbedingt einzuhalten.

- Serienmäßige Grundausstattung**
- Ein Entlüftungsstopfen G 1/4 drehbar, Messing vernickelt selbstdichtend
 - Wandbefestigungsset in der jeweiligen Heizkörperfarbe
 - Montagehilfe
 - Montageanleitung

RAL 9016 Verkehrsweiß		div. RAL- und Metallicfarben		Sanitärfarben	
Artikel Nr.	EUR	Artikel Nr.	EUR	Artikel Nr.	EUR
F49A00800500000	498,70	F49A0080050000R	558,10	F49A0080050000V	558,10
F49A00800600000	513,70	F49A0080060000R	574,90	F49A0080060000V	574,90
F49A00800750000	538,70	F49A0080075000R	603,-	F49A0080075000V	603,-
F49A00800900000	574,10	F49A0080090000R	643,20	F49A0080090000V	643,20
F49A01200500000	567,60	F49A0120050000R	635,20	F49A0120050000V	635,20
F49A01200600000	586,10	F49A0120060000R	656,60	F49A0120060000V	656,60
F49A01200750000	615,-	F49A0120075000R	688,40	F49A0120075000V	688,40
F49A01200900000	654,20	F49A0120090000R	732,10	F49A0120090000V	732,10
F49A01800500000	747,10	F49A0180050000R	836,60	F49A0180050000V	836,60
F49A01800600000	771,40	F49A0180060000R	863,50	F49A0180060000V	863,50
F49A01800750000	809,40	F49A0180075000R	906,10	F49A0180075000V	906,10
F49A01800900000	860,50	F49A0180090000R	963,90	F49A0180090000V	963,90



Bautiefe (inkl. Wandabstand)

- bei Baulänge 498 119 - 131 mm
- bei Baulänge 596 128 - 140 mm
- bei Baulänge 742 146 - 158 mm
- bei Baulänge 887 164 - 176 mm

Nabenabstand

- bei Baulänge 498 451 mm
- bei Baulänge 596 548 mm
- bei Baulänge 742 691 mm
- bei Baulänge 887 835 mm