



VOGEL&NOOT Figuresse 2022 / I.



TARTALOMJEGYZÉK

Inspiráció	4
Áttekintés	6
BAR E	8
ELLIPSE, ELLIPSE E	10
GATE, GATE E	12
IMPULSE, IMPULSE E	14
RASP, RASP E	16
SLIM, SLIM E	18
SQUARA, SQUARA E	20
SQUASY, SQUASY E	22
TWIST, TWIST E	24
Műszaki áttekintés	26
Tartozékok, kiegészítők	29
Színpaletta	30



comfort delivered by

VOGEL&NOOT

HARMÓNIA A FÜRDŐSZOBÁBAN

A kényelem és a design ötvözésével, a különleges formájú Figuresse design radiátorokkal wellness-oázist varázsolhatunk otthonunkban. A fürdőszobákban radiátoros fűtés esetén az ideális hőmérséklet 24 °C, padlófűtéssel a 22 °C-ot érezzük kellemesnek. A Figuresse fűtőtestek stílusosan és praktikusan segítenek elérni a komfortos hőérzetet:

- Vonzó, szokatlan formákkal rendelkeznek
- Fűtési rendszerbe építhető és elektromos változatban
- Egyszerű beépítés
- Felhasználóbarát működés jellemzi őket
- Minden modell azonnal, raktárkészletről elérhető törtfehér, antracitszürke és matt fekete színben
- Külön megrendelésre további RAL színekben is elérhetőek, a Figuresse színpaletta szerint





KOMFORT ÉS DESIGN MINT ÉLETSTÍLUS

A fürdőszobában gyors és független fűtésre lehet szükség. Az elektromos fűtés nemcsak a legenergiatakarékosabb megoldás, de ideális választás lehet felújítási projektek során vagy olyan helyeken, amelyek függetlenek a központi fűtési rendszertől.

Az elektromos radiátorok előnyei:

- Az enyhe sugárzó hő komfortos klímát teremt a helyiségben
- Gyors és egyszerű beépítés – a fűtési rendszertől függetlenül
- Az enyhe sugárzó hő komfortos klímát teremt a helyiségben
- Akár megújuló energiaforrásokkal is használható
- Ideális fűtési időszakon kívüli használatra.




FIGURESSE – OTTHON ÉS INSPIRÁCIÓ

A Figuresse modellek különleges formákat öltve, a legújabb trendeknek megfelelő tulajdonságokkal felruházva testesítik meg a jövőt azokban az ideális fürdőszobákban, amelyekben a komfort és a design tökéletesen illeszkedik a felhasználók igényeihez.

- Megbízható működés
- Magas minőség
- Egyszerű beszerelhetőség
- Felhasználóbarát használat
- Fűtési rendszerbe építhető és elektromos kivitelben, több típushoz kiegészítőként elektromos fűtőelem rendelhető
- Mindegyik Figuresse modellt raktárkészletről szállítjuk a következő színekben:
 - RAL 9016 törtfehér vagy S0001 matt fehér
 - RAL 9005 matt mélyfekete
 - RAL 7016 matt antracitszürke
- Külön megrendelésre akár további RAL színekben is elérhető

Fedezze fel a Figuresse termékcsaládot!



BARE 6




IMPULSE 12
IMPULSE E 12




SQUARA 18
SQUARA E 18



GATE 10
GATE E 10



ELLIPSE 8
ELLIPSE E 8




RASP 14
RASPE 14



SLIM 16
SLIME 16



SQUASY 20
SQUASY E 20



TWIST 22
TWIST E 22

BAR E

A "Bar E" elektromos törölközőszárító design radiátor esztétikus és különösen praktikus. Vízszintes formájával egy törölközőtartó megjelenését kelti, és meglepő, hogy fűtőtestként funkcionál. Padlófűtéssel kombinálva a Bar E kellemes hőmérsékletű fürdőszobát biztosít, és ideális elem a fürdőlepedők gyors szárításához. A törölközőszárító fűtőtest érintésérzékeny technológiával ellátott vezérlőegységgel rendelkezik, és 60 W vagy 120 W teljesítményű méretekből kapható.

ELEKTROMOS KIVITELBEN



Törtfehér
RAL 9016
(Standard)



Matt mélyfekete
RAL 9005
(Rendelési kódja: S0029)



Matt antracitszürke
RAL 7016
(Rendelési kódja: S0022)



KÜLÖNLEGESSÉGE

- Tetszetős megjelenés a rejtett kábelvezetésnek köszönhetően
- Be- és kikapcsolás egy gombnyomással





“A letisztult dizájn
nagyobb teret enged
az ötleteknek”



Fűtés egy gombnyomásra?

Csodálatosan működik a “Bar E” elektromos vízszintes törölközőszárító design radiátor. Egy gombnyomással kapcsolja be a formatervezett fűtőtestet és száraz fürdőlepedők állnak a rendelkezésére.

“Egy kreatív környezet új inspirációkat ébreszt”



KÜLÖNLEGESSÉGE

- Síklapú kialakítás és ovális forma rendkívüli megjelenést kölcsönöz
- A sima felületnek köszönhetően az Ellipse különösen könnyen tisztítható
- Egy vagy két törölközőtartóval rendelhető
- Felhasználóbarát működés
- Klasszikus középcsatlakozás az egyszerű beépítés érdekében
- Fűtési rendszerbe építhető (Ellipse) és elektromos (Ellipse E) változatban is elérhető



ELLIPSE

Az Ellipse szokatlan formájával lenyűgöző, és igazán szemet gyönyörködtető darab bármely belső térben. Ez az elliptikus kialakítású fürdőszobai radiátor szakít a megszokott formákkal és hagyományos építési módszerekkel, és a fürdőszobai tervezés egy teljesen új dimenziójába vezet minket. A praktikus törölközőtartó pedig már a szállítási terjedelem részét képezi.



FŰTÉSI RENDSZERBE ÉPÍTHETŐ KIVITEL



**Matt törőfehér
 S0001
 (Standard)**



**Matt mélyfekete
 RAL 9005
 (Rendelési kódja: S0029)**




**Matt antracitszürke
 RAL 7016
 (Rendelési kódja: S0022)**

ELEKTROMOS KIVITEL*



**Matt törőfehér
 S0001
 (Standard)**

* Az ELLIPSE E elektromos kivitelű fűtőtestek szintén rendelhetők matt mélyfekete (S0029) és matt antracitszürke (S0022) színben is



“A fürdőszobába
vezető ajtó
a test és a lélek
jólétének kapuja”

Még változhat, hová kerül a radiátor?

Nem probléma! Ha a fürdőszobát újra a feje tetejére kell állítani, ez a radiátor erre is képes. Egyszerűen fejjel lefelé szerelje fel. A nyitott csövekre könnyedén felhelyezhetők a törölközők, és kiválaszthatja, hogy a radiátor melyik oldalról legyen nyitott. Jobbról vagy balról? Döntse el Ön!




GATE

A két gyűjtőcsőre szerelt, kettésével elhelyezett kerek fűtőelemek egy kapu benyomását keltik. Lekerekített csöveivel a Gate kellemesen illeszkedik a természetes trendekhez a fürdőszobában. A radiátor bőségesen kínál helyet sok törölköző számára.

FŰTÉSI RENDSZERBE ÉPÍTHETŐ KIVITEL



Törtfehér
RAL 9016
(Standard)



Matt mélyfekete
RAL 9005
(Rendelési kódja: S0029)




Matt antracitszürke
RAL 7016
(Rendelési kódja: S0022)

ELEKTROMOS KIVITELBEN



Törtfehér
RAL 9016
(Standard)

A GATE E elektromos kivitelű fűtőtestek szintén rendelhetők színes kivitelben is



KÜLÖNLEGESSÉGE

- Könnyű felasztás és elegendő hely a törölközők szárításához
- Felhasználóbarát működés
- Univerzális kialakítás bal- és jobboldali csatlakozáshoz
- Fűtési rendszerbe építhető (Gate) és elektromos kivitelben (Gate E). A fűtési rendszerbe építhető változathoz elektromos fűtőelem rendelhető



“A lendületes
vonalak
feldobják a
hangulatot és
energikus
érzetet
keltenek”



Fázós napon tusolás a forró fürdőszobában?

Kialakításának köszönhetően az Impulse E-vel gyakorlatilag gombnyomásra elérhető a komfortos hőmérséklet. Így működik ma a kényelmes fűtés.

IMPULSE

Az Impulse design fürdőszobai radiátor kitáncol a sorból. Hullámformájával új impulzusokat ad minden fürdőszoba kialakításához, és soha nem látott lehetőségeket nyit meg. A radiátort praktikus törölközőtartóval láttuk el.

FŰTÉSI RENDSZERBE ÉPÍTHETŐ KIVITEL



Matt töröfheér
S0001
(Standard)



Matt mélyfekete
RAL 9005
(Rendelési kódja: S0029)



Matt antracitszürke
RAL 7016
(Rendelési kódja: S0022)

ELEKTROMOS KIVITELBEN



Matt töröfheér
S0001
(Standard)

Az IMPULSE E elektromos kivitelű fűtőtestek szintén rendelhetők matt mélyfekete (S0029) és matt antracitszürke (S0022) színben is




KÜLÖNLEGESSÉGE

- A rendkívül lapos kialakítás és a hullámforma a radiátort dizájnelemmé teszi.
- A sima felületnek köszönhetően az Impulse különösen könnyen tisztítható.
- Egy második törölközőtartó is rendelhető
- Felhasználóbarát működés
- Klasszikus középcsatlakozás az egyszerű telepítéshez
- Fűtési rendszerbe építhető (Impulse) és elektromos változatban (Impulse E) kapható



SZÍNEK

- Matt töröfheér (S0001), matt mélyfekete (RAL9005) és matt antracitszürke (RAL7016) színekben raktárkészletről szállítjuk.



RASP

Lapos formájának és kis mélységének köszönhetően ez a formatervezett fürdőszobai radiátor tökéletesen simul a falra. A berendezés részévé válik, és új szintre emeli a belső teret. A 90°-os szögben kialakított és karcsú téglalap alakú Rasp elegendő helyet biztosít a törölközők szárításához.

FŰTÉSI RENDSZERBE ÉPÍTHETŐ KIVITEL



Törtfehér
RAL 9016
(Standard)



Matt mélyfekete
RAL 9005
(Rendelési kódja: S0029)



Matt antracitszürke
RAL 7016
(Rendelési kódja: S0022)

ELEKTROMOS KIVITELBEN



Törtfehér
RAL 9016
(Standard)

A RASP E elektromos kivitelű fűtőtestek szintén rendelhetők színes kivitelben is



KÜLÖNLEGESSÉGE

- Bőséges helyet kínál a törölközők szárításához
- Felhasználóbarát működés
- Klasszikus középcsatlakozás az egyszerű telepítéshez
- Fűtési rendszerbe építhető (Rasp) és elektromos változatban (Rasp E) kapható, a fűtési rendszerbe építhető változathoz kiegészítőként elektromos fűtőelem rendelhető





“A tér, ahol
gyökeret növeszt
az otthonosság”



Kevés a hely a kéztörölkők szárítására?

A különböző magasságú fűtőelemekkel ellátott radiátorok megoldást kínálnak. Pillanatok alatt rákerülhet az egész család törölközője és fürdőlepedője.

“A házon belül
egy saját palota
királyi életérzést
kelt”



Kis felületre minőségi fűtőtest

A karcsú, elegáns Slim még egy kis felületen is megtalálja a helyét, és hangulatos, komfortos fürdőszobáról gondoskodik.



SLIM

A Slim design fürdőszobai radiátor tökéletességet ígér, és függőleges, karcsú formájával megfelel a klasszikus stílusnak. Összeolvad a belső térrel, és szoborrá válik a fürdőszobában. A Slim egy divatos törölközőtartóval rendelkezik.

FŰTÉSI RENDSZERBE ÉPÍTHETŐ KIVITEL



Törtfehér
RAL 9016
(Standard)



Matt mélyfekete
RAL 9005
(Rendelési kódja: S0029)



Matt antracitszürke
RAL 7016
(Rendelési kódja: S0022)

ELEKTROMOS KIVITELBEN



Törtfehér
RAL 9016
(Standard)

A SLIM E elektromos kivitelű fűtőtestek szintén rendelhetők színes kivitelben is



KÜLÖNLEGESSÉGE

- Rendkívül keskeny, ezáltal helytakarékos
- Felhasználóbarát működés
- Klasszikus középcsatlakozás és egyszerű telepítés
- Fűtési rendszerbe építhető vagy elektromos változatban kapható

SQUARA

A Squara négyzet alakú fűtőcsövei, amelyek szimmetrikusan sorakoznak a gyűjtőcsövek keretében, egyszerű, nyugodt formát hoznak létre. A Squara és Squasy modellek alapvetően azonos felépítése lehetőséget ad a szimmetria és az aszimmetria tökéletes kombinációinak létrehozására.

FŰTÉSI RENDSZERBE ÉPÍTHETŐ KIVITEL



Törtfehér
RAL 9016
(Standard)



Matt mélyfekete
RAL 9005
(Rendelési kódja: S0029)



Matt antracitszürke
RAL 7016
(Rendelési kódja: S0022)

ELEKTROMOS KIVITELBEN



Törtfehér
RAL 9016
(Standard)

A SQUARA E elektromos kivitelű fűtőtestek szintén rendelhetők színes kivitelben is



KÜLÖNLEGESSÉGE

- Bőséges helyet kínál a száradó törölközők számára
- Felhasználóbarát működés
- Klasszikus középső csatlakozás az egyszerű szerelhetőség érdekében
- Fűtési rendszerbe szerelhető (Squara) és elektromos (Squara E) változatban kapható, a fűtési rendszerbe építhető változathoz elektromos fűtőelem rendelhető



“Egy fürdő a
kertben
álmodozásra
csábít”



Fürdőköpeny a forró radiátorról

Gyermekek és felnőttek egyaránt örömmel fogadják, ha a fürdés után a radiátorról leakasztott fürdőköpenybe burkolózhatnak. A Squara gondoskodik a komfortos hőérzet mellett a kellemesen felmelegített fürdőköpenyekről is.

SQUASY

Az aszimmetrikusan, keretben elhelyezett négyzet keresztmetszetű fűtőcsövek ezt a fürdőszobai radiátort igazán figyelemfelkeltővé varázsolják. Cikcakk formájával eltér a megszokottól és lendületet visz minden helyiségbe.

FŰTÉSI RENDSZERBE ÉPÍTHETŐ KIVITEL



Törtfehér
RAL 9016
(Standard)



Matt mélyfekete
RAL 9005
(Rendelési kódja: S0029)



Matt antracitszürke
RAL 7016
(Rendelési kódja: S0022)

ELEKTROMOS KIVITELBEN



Törtfehér
RAL 9016
(Standard)

A SQUASY E elektromos kivitelű fűtőtestek szintén rendelhetők színes kivitelben is



KÜLÖNLEGESSÉGE

- Bőséges helyet kínál a száradó törölközők számára
- Felhasználóbarát működés
- Klasszikus középső csatlakozás az egyszerű szerelhetőség érdekében
- Fűtési rendszerbe szerelhető (Squasy) és elektromos (Squasy E) változatban kapható, a fűtési rendszerbe építhető változathoz kiegészítőként elektromos fűtőelem rendelhető

“Modern és kifinomult darab, amely életre kelti a vibráló frissességet.”



„Hol a kedvec ingem?”

Általában a kedvec ingünk ilyenkor a mosásban van. A Squasy radiátorral azonban az ing mosás után gyorsan megszárad.


TWIST

A Twist dizájn radiátort kerek fűtőcsövek jellemzik, jobbra és balra mutató csoportokba rendezve. Tökéletes egyensúly minden napra, bőséges hellyel a törölközők kényelmes szárításához.

FŰTÉSI RENDSZERBE ÉPÍTHETŐ KIVITEL



Törtfehér
RAL 9016
(Standard)



Matt mélyfekete
RAL 9005
(Rendelési kódja: S0029)



Matt antraciszürke
RAL 7016
(Rendelési kódja: S0022)

ELEKTROMOS KIVITELBEN



Törtfehér
RAL 9016
(Standard)

A TWIST E elektromos kivitelű fűtőtestek szintén rendelhetők színes kivitelben is

KÜLÖNLEGESSÉGE

- Bőséges helyet kínál a száradó törölközők számára
- Felhasználóbarát működés
- Klasszikus középső csatlakozás az egyszerű szerelhetőség érdekében
- Fűtési rendszerbe szerelhető (Twist) és elektromos (Twist E) változatban kapható, a fűtési rendszerbe építhető változathoz kiegészítőként elektromos fűtőelem rendelhető





“A barátságos környezet hozzájárul a belső egyensúlyhoz”



Rend a fürdőszobában

Megegyezhetünk benne, hogy a Twist radiátor melyik részén ki szárítja a törölközőjét, így egyszerűen rendet teremthetünk a fürdőszobában.


MŰSZAKI ÁTTEKINTÉS

Annak érdekében, hogy termékeinkre, ügyfélszolgálatunkra és környezetbarát gyártásunkra továbbra is büszkék maradhassunk, folyamatosan az elismert minőségi szabványok szerint dolgozunk minden működési lépésben és szakaszban. A Figuresse radiátorokra 5 év, az elektromos alkatrészekre 2 év garanciát adunk.

BAR E

raktárkészletről szállítjuk

BAR E				
Modell	Méretek (mm)		Tömeg (kg)	Elektromos teljesítmény (W)
	Magasság (B)	Hossz (A)		
Bar E 120x600	120	600	2,90	60
Bar E 120x1200	120	1200	4,50	120



Hossz (A) = 600 mm



Hossz (A) = 1200 mm

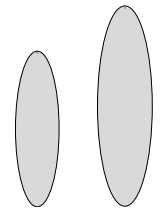
ELLIPSE

raktárkészletről szállítjuk

Hőteljesítmények 75/65/20 °C hőfoklépcsőben, az EN 442 szerint

ELLIPSE							
Modell	Méretek (mm)			Tömeg (kg)	Vízterfogat (l)	Exponenciális n kitevő	75/65/20°C (W)
	Kötéstávolság	Magasság (B)	Hossz (A)				
Ellipse 1390x390	50	1390	390	13,10	0,70	1,1161	449
Ellipse 1790x490	50	1790	490	20,50	1,00	1,2068	690

ELLIPSE E					
Modell	Méretek (mm)			Tömeg (kg)	Elektromos teljesítmény (W)
	Magasság (B)	Magasság szabályozóval	Hossz (A)		
Ellipse E 1390x390	1390	1458	390	15,50	400
Ellipse E 1790x490	1790	1858	490	25,00	600



Magasság (B) = 1390 mm

Magasság (B) = 1790 mm

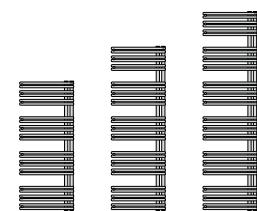
GATE

raktárkészletről szállítjuk

Hőteljesítmények 75/65/20 °C hőfoklépcsőben, az EN 442 szerint

GATE							
Modell	Méretek (mm)			Tömeg (kg)	Vízterfogat (l)	Exponenciális n kitevő	75/65/20°C (W)
	Kötéstávolság	Magasság (B)	Hossz (A)				
Gate 1194x500	50	1194	500	9,85	4,80	1,2305	547
Gate 1194x600	50	1194	600	11,17	5,44	1,1707	644
Gate 1514x500	50	1514	500	12,30	5,80	1,2458	678
Gate 1514x600	50	1514	600	13,96	6,80	1,2341	798
Gate 1834x500	50	1834	500	14,80	6,45	1,2482	835
Gate 1834x600	50	1834	600	16,76	7,89	1,2485	984

GATE E					
Modell	Méretek (mm)			Tömeg (kg)	Elektromos teljesítmény (W)
	Magasság (B)	Magasság szabályozóval	Hossz (A)		
Gate E 1194x500	1194	1262	500	14,20	400
Gate E 1514x500	1514	1582	500	18,10	400
Gate E 1514x600	1514	1582	600	20,40	600
Gate E 1834x600	1834	1902	600	24,40	800



Magasság (B) = 1194 mm

Magasság (B) = 1514 mm

Magasság (B) = 1834 mm

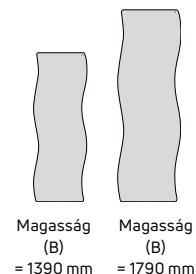
A fűtési rendszerbe építhető változathoz kiegészítőként elektromos fűtőelem rendelhető, amelyek használatához speciális design szelepkészlet szükséges.

IMPULSE

raktárkészletről szállítjuk Hőteljesítmények 75/65/20 °C hőfoklépcsőben, az EN 442 szerint

IMPULSE							
Modell	Méretek (mm)			Tömeg (kg)	Viztérfogat (l)	Exponenciális n kitévő	75/65/20°C (W)
	Kötéstávolság	Magasság (B)	Hossz (A)				
Impulse 1390x390	50	1390	500	20,50	0,90	1,1592	674
Impulse 1790x490	50	1790	590	30,00	1,20	1,1460	915

IMPULSE E					
Modell	Méretek (mm)			Tömeg (kg)	Elektromos teljesítmény (W)
	Magasság (B)	Magasság szabályozóval	Hossz (A)		
Impulse E 1390x500	1390	1458	500	25,00	600
Impulse E 1790x590	1790	1858	590	36,50	800

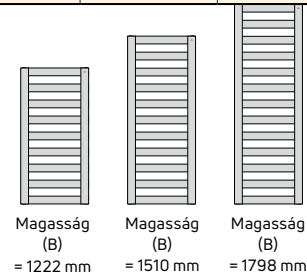


RASP

raktárkészletről szállítjuk Hőteljesítmények 75/65/20 °C hőfoklépcsőben, az EN 442 szerint

RASP							
Modell	Méretek (mm)			Tömeg (kg)	Viztérfogat (l)	Exponenciális n kitévő	75/65/20°C (W)
	Kötéstávolság	Magasság (B)	Hossz (A)				
Rasp 1222x606	50 / 550	1222	606	16,68	4,73	1,2166	658
Rasp 1222x706	50 / 650	1222	706	18,42	5,17	1,2091	738
Rasp 1510x606	50 / 550	1510	606	20,17	5,92	1,2182	773
Rasp 1510x706	50 / 650	1510	706	22,43	6,43	1,2123	867
Rasp 1798x606	50 / 550	1798	606	23,68	6,97	1,2123	888
Rasp 1798x706	50 / 650	1798	706	26,12	7,63	1,2144	996

RASP E					
Modell	Méretek (mm)			Tömeg (kg)	Elektromos teljesítmény (W)
	Magasság (B)	Magasság szabályozóval	Hossz (A)		
Rasp E 1222x606	1222	1290	606	20,90	400
Rasp E 1510x606	1510	1578	606	26,10	600
Rasp E 1510x706	1510	1578	706	28,70	600
Rasp E 1798x706	1798	1866	706	33,70	800



A fűtési rendszerbe építhető változathoz kiegészítőként elektromos fűtőelem rendelhető.

SLIM

raktárkészletről szállítjuk Hőteljesítmények 75/65/20 °C hőfoklépcsőben, az EN 442 szerint

SLIM							
Modell	Méretek (mm)			Tömeg (kg)	Viztérfogat (l)	Exponenciális n kitévő	75/65/20°C (W)
	Kötéstávolság	Magasság (B)	Hossz (A)				
Slim 1890x261	-	1890	261	6,60	0,90	1,3110	430

SLIM E				
Modell	Méretek (mm)		Tömeg (kg)	Leistung elektrisch (W)
	Magasság (B)	Hossz (A)		
Slim E 1890x261	1890	261	6,60	500



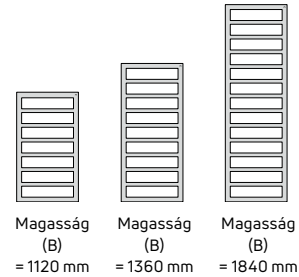
Magasság (B) = 1890 mm

SQUARA

raktárkészletről szállítjuk Hőteljesítmények 75/65/20 °C hőfoklépcsőben, az EN 442 szerint

SQUARA							
Modell	Méretek (mm)			Tömeg (kg)	Vízterfogat (l)	Exponenciális n kitevő	75/65/20°C (W)
	Kötéstávolság	Magasság (B)	Hossz (A)				
Squara 1120x500	50 (M) / 460	1120	500	11,00	5,50	1,2231	443
Squara 1120x600	50 (M) / 560	1120	600	12,60	6,27	1,2162	512
Squara 1360x500	50 (M) / 460	1360	500	13,10	6,58	1,2294	532
Squara 1360x600	50 (M) / 560	1360	600	15,10	7,50	1,2343	617
Squara 1840x500	50 (M) / 460	1840	500	17,50	8,76	1,2304	718
Squara 1840x600	50 (M) / 560	1840	600	20,20	9,97	1,2372	833

SQUARA E					
Modell	Méretek (mm)			Tömeg (kg)	Elektromos teljesítmény (W)
	Magasság (B)	Magasság szabályozóval	Hossz (A)		
Squara E 1120x500	1120	1188	500	15,40	400
Squara E 1360x500	1360	1428	500	18,50	600
Squara E 1360x600	1360	1428	600	21,20	600
Squara E 1840x600	1840	1908	600	28,30	800



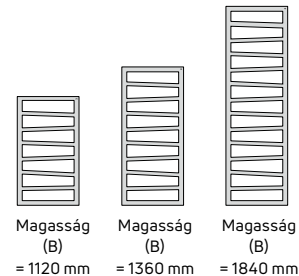
A fűtési rendszerbe építhető változathoz kiegészítőként elektromos fűtőelem rendelhető.

SQUASY

raktárkészletről szállítjuk Hőteljesítmények 75/65/20 °C hőfoklépcsőben, az EN 442 szerint

SQUASY							
Modell	Méretek (mm)			Tömeg (kg)	Vízterfogat (l)	Exponenciális n kitevő	75/65/20°C (W)
	Kötéstávolság	Magasság (B)	Hossz (A)				
Squasy 1120x500	50 (M) / 460	1120	500	11,00	5,50	1,2231	443
Squasy 1120x600	50 (M) / 560	1120	600	12,60	6,27	1,2162	512
Squasy 1360x500	50 (M) / 460	1360	500	13,10	6,58	1,2294	532
Squasy 1360x600	50 (M) / 560	1360	600	15,10	7,50	1,2343	617
Squasy 1840x500	50 (M) / 460	1840	500	17,50	8,76	1,2304	718
Squasy 1840x600	50 (M) / 560	1840	600	20,20	9,97	1,2372	833

SQUASY E					
Modell	Méretek (mm)			Tömeg (kg)	Elektromos teljesítmény (W)
	Magasság (B)	Magasság szabályozóval	Hossz (A)		
Squasy E 1120x500	1120	1188	500	15,40	400
Squasy E 1360x500	1360	1428	500	18,50	600
Squasy E 1360x600	1360	1428	600	21,20	600
Squasy E 1840x600	1840	1908	600	28,30	800



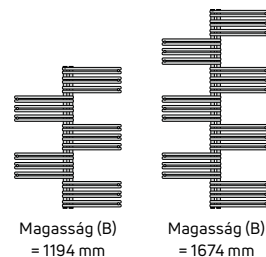
A fűtési rendszerbe építhető változathoz kiegészítőként elektromos fűtőelem rendelhető.

TWIST

raktárkészletről szállítjuk Hőteljesítmények 75/65/20 °C hőfoklépcsőben, az EN 442 szerint

TWIST							
Modell	Méretek (mm)			Tömeg (kg)	Vízterfogat (l)	Exponenciális n kitevő	75/65/20°C (W)
	Kötéstávolság	Magasság (B)	Hossz (A)				
Twist 1194x910	50	1194	910	11,80	5,65	1,2043	706
Twist 1674x910	50	1674	910	16,45	7,90	1,2257	957

TWIST E					
Modell	Méretek (mm)			Tömeg (kg)	Elektromos teljesítmény (W)
	Magasság (B)	Magasság szabályozóval	Hossz (A)		
Twist E 1194x910	1194	1262	910	17,10	600
Twist E 1674x910	1674	1742	910	23,90	800



A fűtési rendszerbe építhető változathoz kiegészítőként elektromos fűtőelem rendelhető, amelynek használatához speciális design szelepkészlet szükséges.

TARTOZÉKOK ÉS KIEGÉSZÍTŐK

FIGURESSE TARTOZÉKOK ÉS KIEGÉSZÍTŐK		
Megnevezés	Szín	Melyik modellhez alkalmazható?
Szobatermosztát FCIR Remote	-	Squara, Squasy, Rasp, Gate, Twist, Ellipse, Impulse
FCIR Elektromos fűtőelem - 400 W	Törtfehér- RAL 9016	Squara, Squasy, Rasp
FCIR Elektromos fűtőelem - 600 W	Törtfehér- RAL 9016	Squara, Squasy, Rasp
FCIR Elektromos fűtőelem - 800 W	Törtfehér- RAL 9016	Squara, Squasy, Rasp
FCIR Elektromos fűtőelem - 400 W	Krómozott	Squara, Squasy, Rasp
FCIR Elektromos fűtőelem - 600 W	Krómozott	Squara, Squasy, Rasp
FCIR Elektromos fűtőelem - 800 W	Krómozott	Squara, Squasy, Rasp
FCIR Elektromos fűtőelem - 400 W	Matt mélyfekete - RAL 9005	Squara, Squasy, Rasp
FCIR Elektromos fűtőelem - 600 W	Matt mélyfekete - RAL 9005	Squara, Squasy, Rasp
FCIR Elektromos fűtőelem - 800 W	Matt mélyfekete - RAL 9005	Squara, Squasy, Rasp
FCIR Elektromos fűtőelem - 400 W	Matt antracitszürke - RAL 7016	Squara, Squasy, Rasp
FCIR Elektromos fűtőelem - 600 W	Matt antracitszürke - RAL 7016	Squara, Squasy, Rasp
FCIR Elektromos fűtőelem - 800 W	Matt antracitszürke - RAL 7016	Squara, Squasy, Rasp
PTC Elektromos fűtőelem - 300 W	-	Gate, Twist
PTC Elektromos fűtőelem - 400 W	-	Gate, Twist
PTC Elektromos fűtőelem - 600 W	-	Gate, Twist
T-idom PTC Elektromos fűtőelemhez	Krómozott	Gate, Twist
Csatlakozóarmatúra sarokkivitelben, design takaróelemmel	Törtfehér- RAL 9016	Squara, Squasy, Gate, Twist, Rasp, Ellipse, Impulse
	Krómozott	Squara, Squasy, Gate, Twist, Rasp, Ellipse, Impulse
	Matt, rozsdamentes acél	Squara, Squasy, Gate, Twist, Rasp, Ellipse, Impulse
Csatlakozóarmatúra egyenes kivitelben, design takaróelemmel	Törtfehér- RAL 9016	Squara, Squasy, Gate, Twist, Rasp, Ellipse, Impulse
	Krómozott	Squara, Squasy, Gate, Twist, Rasp, Ellipse, Impulse
	Matt, rozsdamentes acél	Squara, Squasy, Gate, Twist, Rasp, Ellipse, Impulse
VHX-D/RAX szelepkészlet sarokkivitelben	Törtfehér- RAL 9016	Squara, Squasy, Gate, Twist, Rasp, Ellipse, Impulse
	Krómozott	Squara, Squasy, Gate, Twist, Rasp, Ellipse, Impulse
Csatlakozóarmatúra sarokkivitelben, termosztátfejvel	Törtfehér- RAL 9016	Squara, Squasy, Gate, Twist, Rasp, Ellipse, Impulse
	Krómozott	Squara, Squasy, Gate, Twist, Rasp, Ellipse, Impulse
	Matt antracitszürke - RAL 7016	Squara, Squasy, Gate, Twist, Rasp, Ellipse, Impulse
	Matt mélyfekete - RAL 9005	Squara, Squasy, Gate, Twist, Rasp, Ellipse, Impulse
Csatlakozóarmatúra egyenes kivitelben, termosztátfejvel	Törtfehér- RAL 9016	Squara, Squasy, Gate, Twist, Rasp, Ellipse, Impulse
	Krómozott	Squara, Squasy, Gate, Twist, Rasp, Ellipse, Impulse
	Matt antracitszürke - RAL 7016	Squara, Squasy, Gate, Twist, Rasp, Ellipse, Impulse
	Matt mélyfekete - RAL 9005	Squara, Squasy, Gate, Twist, Rasp, Ellipse, Impulse
Csatlakozóarmatúra egyenes kivitelben, Slim radiátorhoz	Törtfehér- RAL 9016	Slim
	Krómozott	Slim
Csatlakozóarmatúra sarokkivitelben, Slim radiátorhoz	Törtfehér- RAL 9016	Slim
	Krómozott	Slim
Design termosztátfej Slim radiátorhoz	Törtfehér- RAL 9016	Slim
	Krómozott	Slim
Átmenő darab G 1/2"	Krómozott	Gate, Twist
Törölközőtartó (Ellipse radiátorhoz) - 375 mm	-	Ellipse 1390 x 390 mm
Törölközőtartó (Ellipse, Impulse) - 450 mm	-	Ellipse 1790 x 490 mm, Impulse 1390 x 500 mm
Törölközőtartó (Impulse radiátorhoz) - 500 mm	-	Impulse 1790 x 590 mm

Szállítás raktárkészletről



Szobatermosztát



FCIR Elektromos fűtőelem



PTC Elektromos fűtőelem



T-idom



Csatlakozóarmatúra (egyenes)



Csatlakozóarmatúra (sarok)



VHX-D/RAX szelepkészlet



Csatlakozóarmatúra (matt mélyfekete RAL 9005)



Csatlakozóarmatúra (Törtfehér RAL 9016)



Csatlakozóarmatúra (matt antracitszürke RAL 7016)



Átmenő darab G1/2"



Törölközőtartó



Csatlakozóarmatúra a Slim radiátorhoz



Design-termosztátfej a Slim radiátorhoz

STANDARD SZÍN:

RAL 9016
Törtfehér

BAR E, GATE, GATE E , RASP, RASP E, SLIM, SLIM E, SQUARA, SQUARA E, SQUASY, SQUASY E, TWIST és TWIST E modellek esetén az alapszín:
RAL 9016 törtfehér

S0001
Matt törtfehér

ELLIPSE, ELLIPSE E, IMPULSE, IMPULSE E modellek esetén az alapszín:
S0001 matt törtfehér

1. FIGURESSE RAL-SZÍNSKÁLA

BAR E, GATE, GATE E , RASP, RASP E, SLIM, SLIM E, SQUARA, SQUARA E, SQUASY, SQUASY E, TWIST és TWIST E modellek esetén, valamint ELLIPSE, ELLIPSE E, IMPULSE, IMPULSE E modellek esetén választható (színfelár az árlista szerint), raktárkészletről:

S0022
Matt antracit-
szürke

S0029
Matt
mélyfekete

2. FIGURESSE RAL-SZÍNSKÁLA

Csak a BAR E, GATE, GATE E , RASP, RASP E, SLIM, SLIM E, SQUARA, SQUARA E, SQUASY, SQUASY E, TWIST és TWIST E modellek esetén, külön megrendelésre választható, a színfelár az alap fehér standard szín árához képest +20%:

RAL 2001 Rotorange	RAL 4002 Rotviolett	RAL 3017 Rosé	RAL 3015 Hellrosa
RAL 1012 Zitronengelb	RAL 8004 Kupferbraun	RAL 8002 Signalbraun	RAL 8015 Kastanienbraun
RAL 6005 Moosgrün	RAL 6004 Blaugrün	RAL 5024 Pastellblau	RAL 7035 Lichtgrau
RAL 5003 Saphirblau	RAL 5020 Ozeanblau	RAL 7016 Anthrazitgrau	RAL 9005 Tiefschwarz
RAL 7044 Seidengrau	RAL 7023 Betongrau	RAL 7039 Quarzgrau	RAL 7006 Beigegräu
RAL 7005 Mausgräu	RAL 9010 Reinweiß		

Érvényes: 2022. május 12-től.

A műszaki változtatások jogát fenntartjuk!

PG Hungary Kft.
info.hu@purmogroup.com
www.vogelundnoot.com/hu

