



Technická data

Jmennovitá výška [mm]	Výška [mm]	Délka [mm]	Výkon ve Wattech ⁽¹⁾					teplotní exponent n	Výkon el. topného tělesa Watt	Obsah vody Liter	Vaha Kg	DION RAL 9016 číslo zboží
			75/65/20 °C	70/55/20 °C	70/55/24 °C	55/45/20 °C	55/45/24 °C					
700	(714)	500	374	304	265	196	161	1,270	300	2,8	6,8	DSPNB0705A
		600	437	353	306	223	183	1,314	300	3,2	7,8	DSPNB0706A
		750	529	428	372	272	223	1,302	300	3,9	9,2	DSPNB0707A
		900	617	500	435	319	262	1,291	300	4,6	10,6	DSPNB0709A
1100	(1134)	500	568	458	397	289	236	1,322	300	4,5	10,4	DSPNB1105A
		600	663	536	464	339	277	1,314	300	5,3	11,8	DSPNB1106A
		750	802	649	564	412	338	1,302	600	6,4	13,9	DSPNB1107A
		900	937	760	661	485	398	1,291	600	7,5	16,0	DSPNB1109A
1800	(1764)	500	886	712	616	447	364	1,341	600	7,5	15,8	DSPNB1805A
		600	1035	833	721	523	427	1,336	600	8,5	18,2	DSPNB1806A
		750	1252	1009	874	635	519	1,328	900	9,9	21,7	DSPNB1807A
		900	1462	1180	1022	745	609	1,321	900	11,3	25,2	DSPNB1809A

⁽¹⁾ zkoušeno dle DIN EN 442



Připojení:
4 x G 1/2" vnitřní
Připojovací možnosti:
uvedeno na obrázcích



Zkušební přetlak:
13 bar



Max. provozní tlak:
10 bar



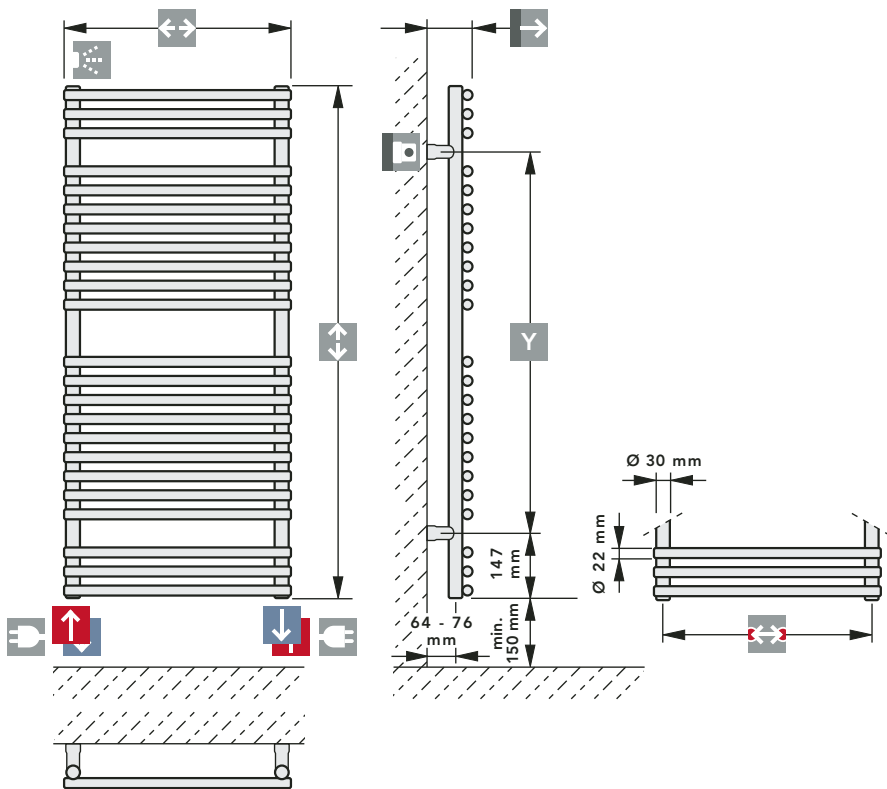
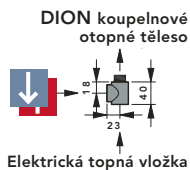
Max. provozní teplota:
110 °C

Příslušenství: PTC elektrická topná vložka
Všechna DION koupelnová topná tělesa vybavena PTC elektrickou topnou vložkou mohou být provozována i mimo topnou sezonu. Přiřazení výkonu elektrického topného tělesa je nutné bezpodmínečně dodržet.

Příslušenství zdarma (přibaleno):

- Jedna mosazná poniklovaná odvětrávací zátky G 1/2 samotěsnící, zatáčecí
- Jedna zaslepovací samotěsnící mosazná poniklovaná zátky G 1/2
- Stěnová upevňovací rozeta
- Montážní příručka

Speciální připojovací kus (pochromovaný) je potřebný pro instalaci elektrické topné vložky



Rettig Austria GmbH
Vogel u. Noot Straße 4, 8661 Wartberg, Austria
T: +43 3858 601-0, F: -1298
wartberg@vogelundnoot.com
www.vogelundnoot.com

CESARO

WOLSELEY Czech Republic spol. s r.o.
Pražákova 36a/661, 619 00 Brno
T: +420 543 216 633, F: +420 543 251 213



Vstup G 1/2"



Výška



Výstup G 1/2"



Délka



Připojení pro el. topnou vložku G 1/2"



Odvětrávací zátky G 1/2"



Výška - 294 mm



Délka - 40 mm



Montážní prvek

Technická data

Jmennovitá výška [mm]	Výška [mm]	Délka [mm]	Výkon ve Wattech ⁽¹⁾					teplotní exponent n	Výkon el. topného tělesa Watt	Obsah vody Liter	Vaha Kg	DION RAL 9016 číslo zboží
			75/65/20 °C	70/55/20 °C	70/55/24 °C	55/45/20 °C	55/45/24 °C					
700	(714)	500	374	304	265	196	161	1,270	300	2,8	6,8	DSPAB0705A
		600	437	353	306	223	183	1,314	300	3,2	7,8	DSPAB0706A
		750	529	428	372	272	223	1,302	300	3,9	9,2	DSPAB0707A
		900	617	500	435	319	262	1,291	300	4,6	10,6	DSPAB0709A
1100	(1134)	500	568	458	397	289	236	1,322	300	4,5	10,4	DSPAB1105A
		600	663	536	464	339	277	1,314	300	5,3	11,8	DSPAB1106A
		750	802	649	564	412	338	1,302	600	6,4	13,9	DSPAB1107A
		900	937	760	661	485	398	1,291	600	7,5	16,0	DSPAB1109A
1800	(1764)	500	886	712	616	447	364	1,341	600	7,5	15,8	DSPAB1805A
		600	1035	833	721	523	427	1,336	600	8,5	18,2	DSPAB1806A
		750	1252	1009	874	635	519	1,328	900	9,9	21,7	DSPAB1807A
		900	1462	1180	1022	745	609	1,321	900	11,3	25,2	DSPAB1809A

⁽¹⁾ zkoušeno dle DIN EN 442



Připojení:
2 x G 3/4 A.G.
(Ventilová připojovací armatura)
a 4 x G 1/2 I.G.
Připojovací možnosti:
uvedeno na obrázcích



Zkušební přetlak:
13 bar



Max. provozní tlak:
10 bar



Max. provozní teplota:
110 °C

Příslušenství: PTC elektrická topná vložka
Všechna DION-VM koupelnová topná tělesa vybavena PTC elektrickou topnou vložkou mohou být provozována i mimo topnou sezonu. Přiřazení výkonu elektrického topného tělesa je nutné bezpodmínečně dodržet.

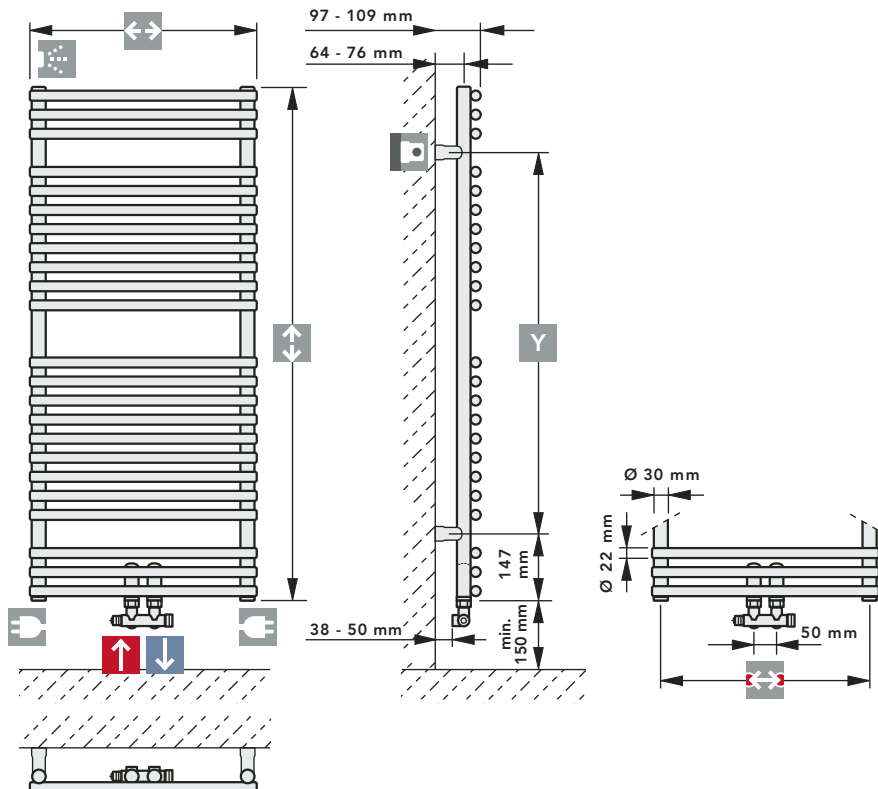
Příslušenství zdarma (příbaleno):

- Jedna mosazná poniklovaná odvzdušňovací zátka G 1/2 samotěsnící, zatáčecí
- 3 zaslepovací samotěsnící mosazné poniklované zátčky G 1/2
- Ventilová připojovací armatura ve dvojtrubce – rohové provedení
- Stěnová upevňovací rozeta
- Montážní přípravek
- Montážní příručka

Rettig Austria GmbH
Vogel u. Noot Straße 4, 8661 Wartberg, Austria
T: +43 3858 601-0, F: -1298
wartberg@vogelundnoot.com
www.vogelundnoot.com

CESARO

WOLSELEY Czech Republic spol. s r.o.
Pražákova 36a/661, 619 00 Brno
T: +420 543 216 633, F: +420 543 251 213



Vstup G 3/4"



Výstup G 3/4"



Výška



Délka



Připojení pro el. topnou vložku G 1/2"



Odvzdušnění G 1/2"



Výška - 294 mm



Délka - 40 mm



Montážní prvek