

Bad- & Designheizkörper







„Individuelle
Designlösungen
mit intelligenter
Funktionalität
inspirieren und
begeistern uns
ein Leben lang!“



Bad- & Designheizkörper

Inhalt

Bad- heizkörper	 DION	 DION gebogen	 DION-M	DION	128
				DION gebogen	128
				DION-M	129
	 DION-M gebogen	 DION-M Twin	 DION Modernisierung	DION-M gebogen	129
				DION-M Twin	130
				DION Modernisierungsheizkörper	130

Design- heizkörper	 LOWA-M SPA	 RASP	LOWA-M SPA	132	
			RASP	132	
	 FATALA-VM SPA	 FATALA Modernisierungsheizkörper	 FATALA	FATALA-VM SPA	133
				FATALA Modernisierungsheizkörper links offen	133
				FATALA Modernisierungsheizkörper links offen	134
				FATALA Modernisierungsheizkörper links offen	134
			FATALA	135	


Accessoires und Zubehör	136
--------------------------------	-----



Bestellformulare als Download auf


<https://www.vogelundnoot.com/at/downloads/bestellformulare.htm>

DION und DION gebogen



Badheizkörper DION

Bestehend aus runden Präzisionsstahlrohren mittels Widerstandspress-Schweißverfahren (keine sichtbaren Schweißnähte) verbunden, sämtliche Rohrenden werden mittels Spezialreißschweißverfahren verschlossen, als Standard- bzw. Ventilausführung erhältlich.



Badheizkörper DION gebogen

Bestehend aus runden Präzisionsstahlrohren mittels Widerstandspress-Schweißverfahren (keine sichtbaren Schweißnähte) verbunden, sämtliche Rohrenden werden mittels Spezialreißschweißverfahren verschlossen, als Standard- bzw. Ventilausführung erhältlich.

Produktgruppe S18P00				
DION (RAL 9016 Verkehrsweiß)				
Artikel-Nr.	Artikelbezeichnung	Bauhöhe	Baulänge	Preise EUR
F3NA00700400000	DION	700	400	375,20
F3NA00700500000	DION	700	500	387,90
F3NA00700600000	DION	700	600	400,70
F3NA00700750000	DION	700	750	413,50
F3NA00700900000	DION	700	900	426,10
F3NA01100400000	DION	1100	400	413,50
F3NA01100500000	DION	1100	500	432,50
F3NA01100600000	DION	1100	600	445,30
F3NA01100750000	DION	1100	750	458,00
F3NA01100900000	DION	1100	900	470,60
F3NA01500400000	DION	1500	400	489,90
F3NA01500500000	DION	1500	500	508,90
F3NA01500600000	DION	1500	600	528,00
F3NA01500750000	DION	1500	750	546,90
F3NA01500900000	DION	1500	900	566,00
F3NA01800400000	DION	1800	400	496,20
F3NA01800500000	DION	1800	500	515,10
F3NA01800600000	DION	1800	600	534,40
F3NA01800750000	DION	1800	750	559,70
F3NA01800900000	DION	1800	900	585,10
Sonderfarben				
F3NA0070040000R	DION	700	400	450,30
F3NA0070050000R	DION	700	500	465,50
F3NA0070060000R	DION	700	600	480,90
F3NA0070075000R	DION	700	750	496,20
F3NA0070090000R	DION	700	900	511,30
F3NA0110040000R	DION	1100	400	496,20
F3NA0110050000R	DION	1100	500	518,90
F3NA0110060000R	DION	1100	600	534,40
F3NA0110075000R	DION	1100	750	549,70
F3NA0110090000R	DION	1100	900	564,90
F3NA0150040000R	DION	1500	400	587,90
F3NA0150050000R	DION	1500	500	610,50
F3NA0150060000R	DION	1500	600	633,40
F3NA0150075000R	DION	1500	750	656,40
F3NA0150090000R	DION	1500	900	679,20
F3NA0180040000R	DION	1800	400	595,30
F3NA0180050000R	DION	1800	500	618,30
F3NA0180060000R	DION	1800	600	641,10
F3NA0180075000R	DION	1800	750	671,70
F3NA0180090000R	DION	1800	900	702,20
Aufpreise				
galvanisch verzinkt				+40 %

Serienmäßige Grundausstattung


Ein Entlüftungsstopfen G 1/2 drehbar und ein Blindstopfen G 1/2
Wandbefestigungsset (Standard Weiß)
Montageanleitung

Produktgruppe S18P00				
DION gebogen (RAL 9016 Verkehrsweiß)				
Artikel-Nr.	Artikelbezeichnung	Bauhöhe	Baulänge	Preise EUR
F3VA00700400000	DION gebogen	700	400	400,70
F3VA00700500000	DION gebogen	700	500	413,50
F3VA00700600000	DION gebogen	700	600	426,10
F3VA00700750000	DION gebogen	700	750	438,80
F3VA00700900000	DION gebogen	700	900	451,70
F3VA01100400000	DION gebogen	1100	400	438,80
F3VA01100500000	DION gebogen	1100	500	458,00
F3VA01100600000	DION gebogen	1100	600	470,60
F3VA01100750000	DION gebogen	1100	750	483,30
F3VA01100900000	DION gebogen	1100	900	496,20
F3VA01500400000	DION gebogen	1500	400	515,10
F3VA01500500000	DION gebogen	1500	500	534,40
F3VA01500600000	DION gebogen	1500	600	553,30
F3VA01500750000	DION gebogen	1500	750	572,50
F3VA01500900000	DION gebogen	1500	900	591,60
F3VA01800400000	DION gebogen	1800	400	521,60
F3VA01800500000	DION gebogen	1800	500	540,70
F3VA01800600000	DION gebogen	1800	600	559,70
F3VA01800750000	DION gebogen	1800	750	585,10
F3VA01800900000	DION gebogen	1800	900	610,50
Sonderfarben				
F3VA0070040000R	DION gebogen	700	400	480,90
F3VA0070050000R	DION gebogen	700	500	496,20
F3VA0070060000R	DION gebogen	700	600	511,30
F3VA0070075000R	DION gebogen	700	750	526,60
F3VA0070090000R	DION gebogen	700	900	542,00
F3VA0110040000R	DION gebogen	1100	400	526,60
F3VA0110050000R	DION gebogen	1100	500	549,70
F3VA0110060000R	DION gebogen	1100	600	564,90
F3VA0110075000R	DION gebogen	1100	750	580,10
F3VA0110090000R	DION gebogen	1100	900	595,30
F3VA0150040000R	DION gebogen	1500	400	618,30
F3VA0150050000R	DION gebogen	1500	500	641,10
F3VA0150060000R	DION gebogen	1500	600	664,00
F3VA0150075000R	DION gebogen	1500	750	687,00
F3VA0150090000R	DION gebogen	1500	900	710,00
F3VA0180040000R	DION gebogen	1800	400	625,90
F3VA0180050000R	DION gebogen	1800	500	648,70
F3VA0180060000R	DION gebogen	1800	600	671,70
F3VA0180075000R	DION gebogen	1800	750	702,20
F3VA0180090000R	DION gebogen	1800	900	732,80
Aufpreise				
galvanisch verzinkt				+40 %

Serienmäßige Grundausstattung


Ein Entlüftungsstopfen G 1/2 drehbar und ein Blindstopfen G 1/2
Wandbefestigungsset (Standard Weiß)
Montageanleitung

DION-M und DION-M gebogen



Badheizkörper DION-M

Bestehend aus runden Präzisionsstahlrohren mittels Widerstandspress-Schweißverfahren (keine sichtbaren Schweißnähte) verbunden, sämtliche Rohrenden werden mittels Spezialreißschweißverfahren verschlossen, als Standard- bzw. Ventilausführung erhältlich.



Badheizkörper DION-M gebogen

Bestehend aus runden Präzisionsstahlrohren mittels Widerstandspress-Schweißverfahren (keine sichtbaren Schweißnähte) verbunden, sämtliche Rohrenden werden mittels Spezialreißschweißverfahren verschlossen, als Standard- bzw. Ventilausführung erhältlich.

Produktgruppe S18P00				
DION-M (RAL 9016 Verkehrsweiß)				
Artikel-Nr.	Artikelbezeichnung	Bauhöhe	Baulänge	Preise EUR
F3NE00700400000	DION-M	700	400	419,80
F3NE00700500000	DION-M	700	500	432,50
F3NE00700600000	DION-M	700	600	445,30
F3NE00700750000	DION-M	700	750	458,00
F3NE00700900000	DION-M	700	900	470,60
F3NE01100400000	DION-M	1100	400	458,00
F3NE01100500000	DION-M	1100	500	477,00
F3NE01100600000	DION-M	1100	600	489,90
F3NE01100750000	DION-M	1100	750	502,50
F3NE01100900000	DION-M	1100	900	515,10
F3NE01500400000	DION-M	1500	400	534,40
F3NE01500500000	DION-M	1500	500	553,30
F3NE01500600000	DION-M	1500	600	572,50
F3NE01500750000	DION-M	1500	750	591,60
F3NE01500900000	DION-M	1500	900	610,50
F3NE01800400000	DION-M	1800	400	540,70
F3NE01800500000	DION-M	1800	500	559,70
F3NE01800600000	DION-M	1800	600	578,70
F3NE01800750000	DION-M	1800	750	604,20
F3NE01800900000	DION-M	1800	900	629,70
Sonderfarben				
F3NE0070040000R	DION-M	700	400	503,70
F3NE0070050000R	DION-M	700	500	518,90
F3NE0070060000R	DION-M	700	600	534,40
F3NE0070075000R	DION-M	700	750	549,70
F3NE0070090000R	DION-M	700	900	564,90
F3NE0110040000R	DION-M	1100	400	549,70
F3NE0110050000R	DION-M	1100	500	572,50
F3NE0110060000R	DION-M	1100	600	587,90
F3NE0110075000R	DION-M	1100	750	603,00
F3NE0110090000R	DION-M	1100	900	618,30
F3NE0150040000R	DION-M	1500	400	641,10
F3NE0150050000R	DION-M	1500	500	664,00
F3NE0150060000R	DION-M	1500	600	687,00
F3NE0150075000R	DION-M	1500	750	710,00
F3NE0150090000R	DION-M	1500	900	732,80
F3NE0180040000R	DION-M	1800	400	648,70
F3NE0180050000R	DION-M	1800	500	671,70
F3NE0180060000R	DION-M	1800	600	694,60
F3NE0180075000R	DION-M	1800	750	725,10
F3NE0180090000R	DION-M	1800	900	755,50
Aufpreise				
galvanisch verzinkt				+40 %

Serienmäßige Grundausstattung

Ein Entlüftungsstopfen G 1/2 drehbar und ein Blindstopfen G 1/2
Wandbefestigungsset (Standard Weiß)
Montageanleitung

Produktgruppe S18P00				
DION-M gebogen (RAL 9016 Verkehrsweiß)				
Artikel-Nr.	Artikelbezeichnung	Bauhöhe	Baulänge	Preise EUR
F5VE00700400000	DION-M gebogen	700	400	470,60
F5VE00700500000	DION-M gebogen	700	500	483,30
F5VE00700600000	DION-M gebogen	700	600	496,20
F5VE00700750000	DION-M gebogen	700	750	508,90
F5VE00700900000	DION-M gebogen	700	900	521,60
F5VE01100400000	DION-M gebogen	1100	400	508,90
F5VE01100500000	DION-M gebogen	1100	500	528,00
F5VE01100600000	DION-M gebogen	1100	600	540,70
F5VE01100750000	DION-M gebogen	1100	750	553,30
F5VE01100900000	DION-M gebogen	1100	900	566,00
F5VE01500400000	DION-M gebogen	1500	400	585,10
F5VE01500500000	DION-M gebogen	1500	500	604,20
F5VE01500600000	DION-M gebogen	1500	600	623,30
F5VE01500750000	DION-M gebogen	1500	750	642,40
F5VE01500900000	DION-M gebogen	1500	900	661,50
F5VE01800400000	DION-M gebogen	1800	400	591,60
F5VE01800500000	DION-M gebogen	1800	500	610,50
F5VE01800600000	DION-M gebogen	1800	600	629,70
F5VE01800750000	DION-M gebogen	1800	750	655,10
F5VE01800900000	DION-M gebogen	1800	900	680,60
Sonderfarben				
F5VE0070040000R	DION-M gebogen	700	400	564,90
F5VE0070050000R	DION-M gebogen	700	500	580,10
F5VE0070060000R	DION-M gebogen	700	600	595,30
F5VE0070075000R	DION-M gebogen	700	750	610,50
F5VE0070090000R	DION-M gebogen	700	900	625,90
F5VE0110040000R	DION-M gebogen	1100	400	610,50
F5VE0110050000R	DION-M gebogen	1100	500	633,40
F5VE0110060000R	DION-M gebogen	1100	600	648,70
F5VE0110075000R	DION-M gebogen	1100	750	664,00
F5VE0110090000R	DION-M gebogen	1100	900	679,20
F5VE0150040000R	DION-M gebogen	1500	400	702,20
F5VE0150050000R	DION-M gebogen	1500	500	725,10
F5VE0150060000R	DION-M gebogen	1500	600	748,00
F5VE0150075000R	DION-M gebogen	1500	750	770,90
F5VE0150090000R	DION-M gebogen	1500	900	793,80
F5VE0180040000R	DION-M gebogen	1800	400	710,00
F5VE0180050000R	DION-M gebogen	1800	500	732,80
F5VE0180060000R	DION-M gebogen	1800	600	755,50
F5VE0180075000R	DION-M gebogen	1800	750	786,20
F5VE0180090000R	DION-M gebogen	1800	900	816,60
Aufpreise				
galvanisch verzinkt				+40 %

Serienmäßige Grundausstattung


Ein Entlüftungsstopfen G 1/2 drehbar und ein Blindstopfen G 1/2
Wandbefestigungsset (Standard Weiß)
Montageanleitung

DION-M Twin und DION Mod. links



Badheizkörper DION-M Twin

Bestehend aus runden Präzisionsstahlrohren mittels Widerstandspress-Schweißverfahren (keine sichtbaren Schweißnähte) verbunden, sämtliche Rohrenden werden mittels Spezialreißschweißverfahren verschlossen, als Standard- bzw. Ventilausführung erhältlich.



Badheizkörper DION Modernisierungsheizkörper links

Bestehend aus runden Präzisionsstahlrohren mittels Widerstandspress-Schweißverfahren (keine sichtbaren Schweißnähte) verbunden, sämtliche Rohrenden werden mittels Spezialreißschweißverfahren verschlossen, als Standard- bzw. Ventilausführung erhältlich.

Produktgruppe S18P00				
DION-M TWIN (RAL 9016 Verkehrsweiß)				
Artikel-Nr.	Artikelbezeichnung	Bauhöhe	Baulänge	Preise EUR
F3VE00700500000	DION-M Twin	700	400	735,30
F3VE00700600000	DION-M Twin	700	500	756,90
F3VE00700750000	DION-M Twin	700	600	778,50
F3VE00700900000	DION-M Twin	700	750	800,20
F3VE01100500000	DION-M Twin	1100	400	811,00
F3VE01100600000	DION-M Twin	1100	500	832,60
F3VE01100750000	DION-M Twin	1100	600	854,30
F3VE01100900000	DION-M Twin	1100	750	875,80
F3VE01800500000	DION-M Twin	1800	400	951,50
F3VE01800600000	DION-M Twin	1800	500	984,10
F3VE01800750000	DION-M Twin	1800	600	1.027,20
F3VE01800900000	DION-M Twin	1800	750	1.070,60
Sonderfarben				
F3VE0070050000R	DION-M Twin	700	400	882,30
F3VE0070060000R	DION-M Twin	700	500	908,30
F3VE0070075000R	DION-M Twin	700	600	934,30
F3VE0070090000R	DION-M Twin	700	750	960,30
F3VE0110050000R	DION-M Twin	1100	400	973,20
F3VE0110060000R	DION-M Twin	1100	500	999,10
F3VE0110075000R	DION-M Twin	1100	600	1.025,00
F3VE0110090000R	DION-M Twin	1100	750	1.051,00
F3VE0180050000R	DION-M Twin	1800	400	1.141,80
F3VE0180060000R	DION-M Twin	1800	500	1.180,80
F3VE0180075000R	DION-M Twin	1800	600	1.232,70
F3VE0180090000R	DION-M Twin	1800	750	1.284,60
Aufpreise				
galvanisch verzinkt				+40 %

Produktgruppe S18P00				
DION Mod links (RAL 9016 Verkehrsweiß)				
Artikel-Nr.	Artikelbezeichnung	Bauhöhe	Baulänge	Preise EUR
F3UAB07004000010	DION Mod links	700	400	675,30
F3UAB07005000010	DION Mod links	700	500	698,40
F3UAB07006000010	DION Mod links	700	600	721,30
F3UAB07007500010	DION Mod links	700	750	744,30
F3UAB07009000010	DION Mod links	700	900	767,00
F3UAB11004000010	DION Mod links	1100	400	744,30
F3UAB11005000010	DION Mod links	1100	500	778,50
F3UAB11006000010	DION Mod links	1100	600	801,30
F3UAB11007500010	DION Mod links	1100	750	824,30
F3UAB11009000010	DION Mod links	1100	900	847,20
F3UAB18004000010	DION Mod links	1800	400	843,40
F3UAB18005000010	DION Mod links	1800	500	875,80
F3UAB18006000010	DION Mod links	1800	600	908,30
F3UAB18007500010	DION Mod links	1800	750	951,50
F3UAB18009000010	DION Mod links	1800	900	994,80
Sonderfarben				
F3UAB0700400001R	DION Mod links	700	400	810,70
F3UAB0700500001R	DION Mod links	700	500	838,00
F3UAB0700600001R	DION Mod links	700	600	865,60
F3UAB0700750001R	DION Mod links	700	750	893,00
F3UAB0700900001R	DION Mod links	700	900	920,50
F3UAB1100400001R	DION Mod links	1100	400	893,00
F3UAB1100500001R	DION Mod links	1100	500	934,30
F3UAB1100600001R	DION Mod links	1100	600	961,60
F3UAB1100750001R	DION Mod links	1100	750	989,20
F3UAB1100900001R	DION Mod links	1100	900	1.016,70
F3UAB1800400001R	DION Mod links	1800	400	1.012,20
F3UAB1800500001R	DION Mod links	1800	500	1.051,00
F3UAB1800600001R	DION Mod links	1800	600	1.090,00
F3UAB1800750001R	DION Mod links	1800	750	1.141,80
F3UAB1800900001R	DION Mod links	1800	900	1.193,80
Aufpreise				
galvanisch verzinkt				+40 %

Serienmäßige Grundausrüstung

Ein Entlüftungsstopfen G 1/2 drehbar und ein Blindstopfen G 1/2 Wandbefestigungsset (Standard Weiß)
Montageanleitung

Serienmäßige Grundausrüstung

Ein Entlüftungsstopfen G 1/2 drehbar und ein Blindstopfen G 1/2 Wandbefestigungsset (Standard Weiß)
Montageanleitung

DION Modernisierungsheizkörper rechts



Badheizkörper Dion Modernisierungsheizkörper rechts


Bestehend aus runden Präzisionsstahlrohren mittels Widerstandspress-Schweißverfahren (keine sichtbaren Schweißnähte) verbunden, sämtliche Rohrenden werden mittels Spezialreißschweißverfahren verschlossen, als Standard- bzw. Ventilausführung, erhältlich.

Produktgruppe S18P00				
DION Mod rechts (RAL 9016 Verkehrsweiß)				
Artikel-Nr.	Artikelbezeichnung	Bauhöhe	Baulänge	Preise EUR
F3UAB0700400000	DION Mod rechts	700	400	675,30
F3UAB0700500000	DION Mod rechts	700	500	698,40
F3UAB0700600000	DION Mod rechts	700	600	721,30
F3UAB0700750000	DION Mod rechts	700	750	744,30
F3UAB0700900000	DION Mod rechts	700	900	767,00
F3UAB1100400000	DION Mod rechts	1100	400	744,30
F3UAB1100500000	DION Mod rechts	1100	500	778,50
F3UAB1100600000	DION Mod rechts	1100	600	801,30
F3UAB1100750000	DION Mod rechts	1100	750	824,30
F3UAB1100900000	DION Mod rechts	1100	900	847,20
F3UAB1800400000	DION Mod rechts	1800	400	843,40
F3UAB1800500000	DION Mod rechts	1800	500	875,80
F3UAB1800600000	DION Mod rechts	1800	600	908,30
F3UAB1800750000	DION Mod rechts	1800	750	951,50
F3UAB1800900000	DION Mod rechts	1800	900	994,80
Sonderfarben				
F3UAB070040000R	DION Mod rechts	700	400	810,70
F3UAB070050000R	DION Mod rechts	700	500	838,00
F3UAB070060000R	DION Mod rechts	700	600	865,60
F3UAB070075000R	DION Mod rechts	700	750	893,00
F3UAB070090000R	DION Mod rechts	700	900	920,50
F3UAB110040000R	DION Mod rechts	1100	400	893,00
F3UAB110050000R	DION Mod rechts	1100	500	934,30
F3UAB110060000R	DION Mod rechts	1100	600	961,60
F3UAB110075000R	DION Mod rechts	1100	750	989,20
F3UAB110090000R	DION Mod rechts	1100	900	1.016,70
F3UAB180040000R	DION Mod rechts	1800	400	1.012,20
F3UAB180050000R	DION Mod rechts	1800	500	1.051,00
F3UAB180060000R	DION Mod rechts	1800	600	1.090,00
F3UAB180075000R	DION Mod rechts	1800	750	1.141,80
F3UAB180090000R	DION Mod rechts	1800	900	1.193,80
Aufpreise				
galvanisch verzinkt				+40 %

Serienmäßige Grundausstattung

Ein Entlüftungstopfen G 1/2 drehbar und ein Blindstopfen G 1/2
Wandbefestigungsset (Standard Weiß)
Montageanleitung

LOWA-M SPA und RASP



LOWA-M SPA

Bestehend aus vertikalen D-Profilrohren (30 x 40 mm) als Sammelrohre bzw. flachen (70x11x1,5mm) Stahl-Präzisionsheizrohren mittels Widerstandspress-Schweißverfahren (keine sichtbaren Schweißnähte) verbunden, sämtliche Rohrenden werden mittels Spezialreib-Schweißverfahren verschlossen.



RASP

Bestehend aus Flachrohren 70 x 11 mm und D-Profil-Sammelrohren 40 x 30 mm in Rohr-auf-Rohr-Ausführung.

Fertiglackiert in Standardfarbe RAL 9016 als Pulver-Einbrennlackierung, Beschichtung entsprechend DIN 55900.

Produktgruppe T19000				
LOWA-M SPA (RAL 9016 Verkehrsweiß)				
Artikel-Nr.	Artikelbezeichnung	Bauhöhe	Baulänge	Preise EUR
F9BE01120500000	LOWA-M SPA	1120	500	1.020,90
F9BE01120600000	LOWA-M SPA	1120	600	1.033,40
F9BE01510500000	LOWA-M SPA	1510	500	1.202,30
F9BE01510600000	LOWA-M SPA	1510	600	1.218,30
F9BE01900500000	LOWA-M SPA	1900	500	1.380,80
F9BE01900600000	LOWA-M SPA	1900	600	1.399,90
LOWA-M SPA (div. RAL- und Spezialfarben)				
F9BE0112050000R	LOWA-M SPA	1120	500	1.143,30
F9BE0112060000R	LOWA-M SPA	1120	600	1.157,40
F9BE0151050000R	LOWA-M SPA	1510	500	1.346,60
F9BE0151060000R	LOWA-M SPA	1510	600	1.364,50
F9BE0190050000R	LOWA-M SPA	1900	500	1.546,60
F9BE0190060000R	LOWA-M SPA	1900	600	1.567,90
LOWA-M SPA (Sanitärfarben)				
F9BE0112050000S	LOWA-M SPA	1120	500	1.143,30
F9BE0112060000S	LOWA-M SPA	1120	600	1.157,40
F9BE0151050000S	LOWA-M SPA	1510	500	1.346,60
F9BE0151060000S	LOWA-M SPA	1510	600	1.364,50
F9BE0190050000S	LOWA-M SPA	1900	500	1.546,60
F9BE0190060000S	LOWA-M SPA	1900	600	1.567,90

Produktgruppe THU000				
RASP (RAL 9016 Verkehrsweiß)				
Artikel-Nr.	Artikelbezeichnung	Bauhöhe	Baulänge	Preise EUR
FLTA01220600000	RASP	1220	600	1.101,50
FLTA01220700000	RASP	1220	700	1.153,90
FLTA01510600000	RASP	1510	600	1.206,40
FLTA01510700000	RASP	1510	700	1.258,80
FLTA01800600000	RASP	1800	600	1.311,30
FLTA01800700000	RASP	1800	700	1.363,70
RASP (div. Sanitär-, RAL- und Spezialfarben)				
FLTA0122060000R	RASP	1220	600	1.233,60
FLTA0122070000R	RASP	1220	700	1.292,40
FLTA0151060000R	RASP	1510	600	1.351,10
FLTA0151070000R	RASP	1510	700	1.409,90
FLTA0180060000R	RASP	1800	600	1.468,60
FLTA0180070000R	RASP	1800	700	1.527,30
RASP (Bicolor mit Sanitär-, RAL- und Spezialfarben)				
FLTA0122060000S	RASP	1220	600	1.233,60
FLTA0122070000S	RASP	1220	700	1.292,40
FLTA0151060000S	RASP	1510	600	1.351,10
FLTA0151070000S	RASP	1510	700	1.409,90
FLTA0180060000S	RASP	1800	600	1.468,60
FLTA0180070000S	RASP	1800	700	1.527,30

Serienmäßige Grundausstattung

- Ein Entlüftungsstopfen G 1/2 drehbar und fünf Blindstopfen G 1/2, Messing vernickelt, selbstdichtend, werkseitig eingedichtet
- Zwei Winkelanschlüsse G 1/2 und eine Verlängerungsmuffe G 1/2 vernickelt beige packt
- Dreiteiliges Wandbefestigungsset in der jeweiligen Heizkörperfarbe
- Montagehilfe
- Montageanleitung

Serienmäßige Grundausstattung

- Ein Entlüftungsstopfen G 1/2 drehbar und fünf Blindstopfen G 1/2, Messing vernickelt, selbstdichtend, werkseitig eingedichtet
- Zwei Winkelanschlüsse G 1/2 und eine Verlängerungsmuffe G 1/2 vernickelt beige packt
- Vierteiliges Wandbefestigungsset in der jeweiligen Heizkörperfarbe
- Montagehilfe
- Montageanleitung

FATALA-VM SPA & FATALA-VM SPA links offen



Fatala-VM SPA

Bestehend aus runden Stahl-Präzisionsheiz- und -Sammelrohren mittels Widerstandspress-Schweißverfahren (keine sichtbaren Schweißnähte) verbunden, sämtliche Rohrenden werden mittels Spezialreib-Schweißverfahren verschlossen. Als Ventil-Mittenanschlussausführung mit beige packter Anschlussarmatur in Eckform inkl. einer formschönen Mittenanschlussblende in der jeweiligen Farbe der vertikalen Softline-Einfassungen.



Fatala-VM SPA links offen

Bestehend aus runden Stahl-Präzisionsheiz- und -Sammelrohren mittels Widerstandspress-Schweißverfahren (keine sichtbaren Schweißnähte) verbunden, sämtliche Rohrenden werden mittels Spezialreib-Schweißverfahren verschlossen. Als Ventil-Mittenanschlussausführung mit beige packter Anschlussarmatur in Eckform inkl. einer formschönen Mittenanschlussblende in der jeweiligen Farbe der vertikalen Softline-Einfassungen.

Produktgruppe S17000				
FATALA-VM SPA (RAL 9016 Verkehrsweiß)				
Artikel-Nr.	Artikelbezeichnung	Bauhöhe	Baulänge	Preise EUR
F8TE01200500010	FATALA-VM SPA	1200	505	904,70
F8TE01200600010	FATALA-VM SPA	1200	605	939,30
F8TE01200750010	FATALA-VM SPA	1200	755	992,20
F8TE01500500010	FATALA-VM SPA	1500	505	1.034,60
F8TE01500600010	FATALA-VM SPA	1500	605	1.077,70
F8TE01500750010	FATALA-VM SPA	1500	755	1.142,20
F8TE01800500010	FATALA-VM SPA	1800	505	1.164,80
F8TE01800600010	FATALA-VM SPA	1800	605	1.216,10
F8TE01800750010	FATALA-VM SPA	1800	755	1.291,90
FATALA-VM SPA (div. Sanitär-, RAL- und Spezialfarben)				
F8TE0120050001X	FATALA-VM SPA	1200	505	1.013,10
F8TE0120060001X	FATALA-VM SPA	1200	605	1.052,30
F8TE0120075001X	FATALA-VM SPA	1200	755	1.111,40
F8TE0150050001X	FATALA-VM SPA	1500	505	1.158,80
F8TE0150060001X	FATALA-VM SPA	1500	605	1.207,00
F8TE0150075001X	FATALA-VM SPA	1500	755	1.279,20
F8TE0180050001X	FATALA-VM SPA	1800	505	1.304,50
F8TE0180060001X	FATALA-VM SPA	1800	605	1.361,80
F8TE0180075001X	FATALA-VM SPA	1800	755	1.447,00
FATALA-VM SPA (Bicolor mit Sanitär-, RAL- und Spezialfarben)				
F8TE0120050001Y	FATALA-VM SPA	1200	505	1.085,60
F8TE0120060001Y	FATALA-VM SPA	1200	605	1.127,30
F8TE0120075001Y	FATALA-VM SPA	1200	755	1.190,70
F8TE0150050001Y	FATALA-VM SPA	1500	505	1.241,60
F8TE0150060001Y	FATALA-VM SPA	1500	605	1.293,20
F8TE0150075001Y	FATALA-VM SPA	1500	755	1.370,50
F8TE0180050001Y	FATALA-VM SPA	1800	505	1.397,80
F8TE0180060001Y	FATALA-VM SPA	1800	605	1.459,30
F8TE0180075001Y	FATALA-VM SPA	1800	755	1.550,40

Produktgruppe S17000				
FATALA-VM SPA links offen (RAL 9016 Verkehrsweiß)				
Artikel-Nr.	Artikelbezeichnung	Bauhöhe	Baulänge	Preise EUR
F8TE01200500000	FATALA-VM SPA Lo.	1200	505	904,70
F8TE01200600000	FATALA-VM SPA Lo.	1200	605	939,30
F8TE01200750000	FATALA-VM SPA Lo.	1200	755	992,20
F8TE01500500000	FATALA-VM SPA Lo.	1500	505	1.034,60
F8TE01500600000	FATALA-VM SPA Lo.	1500	605	1.077,70
F8TE01500750000	FATALA-VM SPA Lo.	1500	755	1.142,20
F8TE01800500000	FATALA-VM SPA Lo.	1800	505	1.164,80
F8TE01800600000	FATALA-VM SPA Lo.	1800	605	1.216,10
F8TE01800750000	FATALA-VM SPA Lo.	1800	755	1.291,90
FATALA-VM SPA links offen (div. Sanitär-, RAL- und Spezialfarben)				
F8TE0120050000X	FATALA-VM SPA Lo.	1200	505	1.013,10
F8TE0120060000X	FATALA-VM SPA Lo.	1200	605	1.052,30
F8TE0120075000X	FATALA-VM SPA Lo.	1200	755	1.111,40
F8TE0150050000X	FATALA-VM SPA Lo.	1500	505	1.158,80
F8TE0150060000X	FATALA-VM SPA Lo.	1500	605	1.207,00
F8TE0150075000X	FATALA-VM SPA Lo.	1500	755	1.279,20
F8TE0180050000X	FATALA-VM SPA Lo.	1800	505	1.304,50
F8TE0180060000X	FATALA-VM SPA Lo.	1800	605	1.361,80
F8TE0180075000X	FATALA-VM SPA Lo.	1800	755	1.447,00
FATALA-VM SPA links offen (Bicolor mit Sanitär-, RAL- und Spezialfarben)				
F8TE0120050000Y	FATALA-VM SPA Lo.	1200	505	1.085,60
F8TE0120060000Y	FATALA-VM SPA Lo.	1200	605	1.127,30
F8TE0120075000Y	FATALA-VM SPA Lo.	1200	755	1.190,70
F8TE0150050000Y	FATALA-VM SPA Lo.	1500	505	1.241,60
F8TE0150060000Y	FATALA-VM SPA Lo.	1500	605	1.293,20
F8TE0150075000Y	FATALA-VM SPA Lo.	1500	755	1.370,50
F8TE0180050000Y	FATALA-VM SPA Lo.	1800	505	1.397,80
F8TE0180060000Y	FATALA-VM SPA Lo.	1800	605	1.459,30
F8TE0180075000Y	FATALA-VM SPA Lo.	1800	755	1.550,40

Serienmäßige Grundausstattung

- Ein Entlüftungsstopfen G 1/4 drehbar und zwei Blindstopfen G 1/2, Messing vernickelt, selbstdichtend, werkseitig eingedichtet
- Ventil-Anschlussarmatur in Zweirohr-Eckform
- Abdeckrosette in der jeweiligen Heizkörperfarbe
- Wandbefestigungsset in der jeweiligen Heizkörperfarbe
- Montagehilfe
- Montageanleitung

Serienmäßige Grundausstattung

- Ein Entlüftungsstopfen G 1/4 drehbar und zwei Blindstopfen G 1/2, Messing vernickelt, selbstdichtend, werkseitig eingedichtet
- Ventil-Anschlussarmatur in Zweirohr-Eckform
- Abdeckrosette in der jeweiligen Heizkörperfarbe
- Wandbefestigungsset in der jeweiligen Heizkörperfarbe
- Montagehilfe
- Montageanleitung

FATALA Mod & FATALA Mod links offen



FATALA Modernisierungsheizkörper

Bestehend aus runden Stahl-Präzisionsheiz- und -Sammelrohren mittels Widerstandspress-Schweißverfahren (keine sichtbaren Schweißnähte) verbunden, sämtliche Rohrenden werden mittels Spezialreib-Schweißverfahren verschlossen, als Standardausführung erhältlich.
Für Nabenabstände: 500, 900, 1000, 446, 546, 846, 946, 560 und 960 mm



FATALA Modernisierungsheizkörper links offen

Bestehend aus runden Stahl-Präzisionsheiz- und -Sammelrohren mittels Widerstandspress-Schweißverfahren (keine sichtbaren Schweißnähte) verbunden, sämtliche Rohrenden werden mittels Spezialreib-Schweißverfahren verschlossen, als Standardausführung erhältlich.
Für Nabenabstände: 500, 900, 1000, 446, 546, 846, 946, 560 und 960 mm

Produktgruppe S15000				
FATALA Modernisierungsheizkörper (RAL 9016 Verkehrsweiß)				
Artikel-Nr.	Artikel-bezeichnung	Bau-höhe	Bau-länge	Preise EUR
F4CA1200500010	FATALA Mod	1200	500	981,30
F4CA1200600010	FATALA Mod	1200	600	1.009,60
F4CA1800500010	FATALA Mod	1800	500	1.247,80
F4CA1800600010	FATALA Mod	1800	600	1.284,90
FATALA Modernisierungsheizkörper (div. RAL- und Spezialfarben)				
F4CA120050001R	FATALA Mod	1200	500	1.099,60
F4CA120060001R	FATALA Mod	1200	600	1.131,20
F4CA180050001R	FATALA Mod	1800	500	1.398,10
F4CA180060001R	FATALA Mod	1800	600	1.438,50
FATALA Modernisierungsheizkörper (Sanitärfarben)				
F4CA120050001S	FATALA Mod	1200	500	1.099,60
F4CA120060001S	FATALA Mod	1200	600	1.131,20
F4CA180050001S	FATALA Mod	1800	500	1.398,10
F4CA180060001S	FATALA Mod	1800	600	1.438,50

Produktgruppe S15000				
FATALA Modernisierungsheizkörper L.o. (RAL 9016 Verkehrsweiß)				
Artikel-Nr.	Artikel-bezeichnung	Bau-höhe	Bau-länge	Preise EUR
F4CA1200500000	FATALA Mod Lo.	1200	500	981,30
F4CA1200600000	FATALA Mod Lo.	1200	600	1.009,60
F4CA1800500000	FATALA Mod Lo.	1800	500	1.247,80
F4CA1800600000	FATALA Mod Lo.	1800	600	1.284,90
FATALA Modernisierungsheizkörper L.o. (div. RAL- und Spezialfarben)				
F4CA120050000R	FATALA Mod Lo.	1200	500	1.099,60
F4CA120060000R	FATALA Mod Lo.	1200	600	1.131,20
F4CA180050000R	FATALA Mod Lo.	1800	500	1.398,10
F4CA180060000R	FATALA Mod Lo.	1800	600	1.438,50
FATALA Modernisierungsheizkörper L.o. (Sanitärfarben)				
F4CA120050000S	FATALA Mod Lo.	1200	500	1.099,60
F4CA120060000S	FATALA Mod Lo.	1200	600	1.131,20
F4CA180050000S	FATALA Mod Lo.	1800	500	1.398,10
F4CA180060000S	FATALA Mod Lo.	1800	600	1.438,50


Produktgruppe A1S000						
Distanzring-Sets für FATALA Modernisierungsheizkörper und FATALA Modernisierungsheizkörper links offen						
Bezeichnung	RAL 9016		RAL-Farben		Sanitär-Farben	
	Artikel-Nr.	EUR	Artikel-Nr.	EUR	Artikel-Nr.	EUR
1 Distanzringset	Z1MM000D1004000	23,90	Z1MM000D100400R	29,90	Z1MM000D100400S	29,90
2 Distanzringset	Z1MM000D1008000	39,20	Z1MM000D100800R	48,80	Z1MM000D100800S	48,80
3 Distanzringset	Z1MM000D1012000	55,30	Z1MM000D101200R	69,00	Z1MM000D101200S	69,00

Serienmäßige Grundausstattung

- Ein Entlüftungsstopfen, Messing vernickelt G 1/4, selbstdichtend, drehbar und zwei Blindstopfen G 1/2
- Wandbefestigungsset in der jeweiligen Heizkörperfarbe
- Montagehilfe
- Montageanleitung

Serienmäßige Grundausstattung

- Ein Entlüftungsstopfen, Messing vernickelt G 1/4, selbstdichtend, drehbar und zwei Blindstopfen G 1/2
- Wandbefestigungsset in der jeweiligen Heizkörperfarbe
- Montagehilfe
- Montageanleitung



FATALA

Bestehend aus runden Stahl-Präzisionsheiz- und -Sammelrohren mittels Widerstandspress-Schweißverfahren (keine sichtbaren Schweißnähte) verbunden, sämtliche Rohrenden werden mittels Spezialreib-Schweißverfahren verschlossen, als Standard- bzw. Ventilausführung (geeignet für Zweirohranlagen und Einrohranlagen)

Produktgruppe S15000				
FATALA (RAL 9016 Verkehrsweiß)				
Artikel-Nr.	Artikelbezeichnung	Bauhöhe	Baulänge	Preise EUR
F4BA00800500D00	FATALA	800	500	744,00
F4BA00800600D00	FATALA	800	600	767,20
F4BA00800750D00	FATALA	800	750	816,40
F4BA01200500D00	FATALA	1200	500	848,40
F4BA01200600D00	FATALA	1200	600	874,90
F4BA01200750D00	FATALA	1200	750	930,00
F4BA01800500D00	FATALA	1800	500	1.114,70
F4BA01800600D00	FATALA	1800	600	1.151,30
F4BA01800750D00	FATALA	1800	750	1.225,40
FATALA (div. RAL- und Spezialfarben)				
F4BA00800500D0R	FATALA	800	500	832,50
F4BA00800600D0R	FATALA	800	600	859,40
F4BA00800750D0R	FATALA	800	750	914,00
F4BA01200500D0R	FATALA	1200	500	950,30
F4BA01200600D0R	FATALA	1200	600	979,30
F4BA01200750D0R	FATALA	1200	750	1.041,30
F4BA01800500D0R	FATALA	1800	500	1.247,90
F4BA01800600D0R	FATALA	1800	600	1.289,30
F4BA01800750D0R	FATALA	1800	750	1.372,40
FATALA (Sanitärfarben)				
F4BA00800500D0S	FATALA	800	500	832,50
F4BA00800600D0S	FATALA	800	600	859,40
F4BA00800750D0S	FATALA	800	750	914,00
F4BA01200500D0S	FATALA	1200	500	950,30
F4BA01200600D0S	FATALA	1200	600	979,30
F4BA01200750D0S	FATALA	1200	750	1.041,30
F4BA01800500D0S	FATALA	1800	500	1.247,90
F4BA01800600D0S	FATALA	1800	600	1.289,30
F4BA01800750D0S	FATALA	1800	750	1.372,40

Serienmäßige Grundausstattung

- Ein Entlüftungsstopfen G 1/2 drehbar und ein Blindstopfen G 1/2, vernickelt, selbstdichtend
- Dreiteiliges Wandbefestigungsset in der jeweiligen Heizkörperfarbe
- Montagehilfe
- Montageanleitung

Bad- & Designheizkörper

Zubehör

Produktgruppe A1S000			
Abbildung	Artikelbezeichnung	Artikel-Nr.	Preis EUR
	Spezial-Anschlussstück (verchromt) für den Elektroheizeinsatz bei Standardausführung FATALA Designheizkörper zu verwenden!	Z1EH000P000100H	58,00
	Ventil-Anschlussarmatur Ein- und Zweirohr Eckform inklusive Übergangsstück 1/2" AG - 3/4" AG Einrohr Zweirohr	Z1SP00GG00010A0 Z1TP00GG00010A0	82,00 82,00
	Ventil-Anschlussarmatur Ein- und Zweirohr Durchgang inklusive Übergangsstück 1/2" AG - 3/4" AG Einrohr Zweirohr	Z1SP00GG00010T0 Z1TP00GG00010T0	82,00 82,00
	Ventil-Anschlussarmatur Zweirohr-Eckform mit vertauschtem Vor- und Rücklauf (Vorlauf rechts, Rücklauf links) inklusive Übergangsstück 1/2" AG - 3/4" AG	Z1TP00GG10010A0	82,00
	Ventil-Abdeck-Rosette Eckform Eckform RAL 9016 Eckform diverse RAL-Farben Eckform diverse Sanitärfarben Eckform Chrom	Z1MV000C00010A0 Z1MV000C00010AR Z1MV000C00010AS Z1MV000C00010AH	26,00 51,70 51,70 51,70
	Ventil-Abdeck-Rosette Durchgangsform Durchgangsform RAL 9016 Durchgangsform diverse RAL-Farben Durchgangsform diverse Sanitärfarben Durchgangsform Chrom	Z1MV000C00010T0 Z1MV000C00010TR Z1MV000C00010TS Z1MV000C00010TH	26,00 51,70 51,70 51,70
	Designventilset VHX-D/RAX Durchgang Chrom RAL 9016	Z1TP00VV00010TH Z1TP00VV00010T0	359,90 335,50
	Designventilset VHX-D/RAX Eckform Chrom RAL 9016 Für den Elektroheizeinsatz bei Standardausführung FATALA Designheizkörper und RASP zu verwenden!	Z1HE000T000100H Z1TP00VV00010A0	359,90 335,50
	Ventil-Anschlussarmatur Eckform inkl. Thermostatkopf RAL 9016 Verkehrsweiß Verchromt RAL 7016 matt Anthrazitgrau RAL 9005 matt Tiefschwarz	Z1XTPS9037005N0 Z1XTPS9037005NSCHRO Z1XTPS9037005NS0022 Z1XTPS90375NS29	192,40 196,90 216,00 226,70
	Ventil-Anschlussarmatur Durchgang inkl. Thermostatkopf RAL 9016 Verkehrsweiß Verchromt RAL 7016 matt Anthrazitgrau RAL 9005 matt Tiefschwarz	Z1XTPS9037004N0 Z1XTPS9037004NSCHRO Z1XTPS9037004NS0022 Z1XTPS90374NS29	192,40 196,90 216,00 226,70

Bad- & Designheizkörper

Zubehör

Produktgruppe A1S000			
Abbildung	Artikelbezeichnung	Artikel-Nr.	Preis EUR
	Übergangsstück für G 1/2" E-Heizelement (in Verbindung mit Designventilset VHX-D/RAX Eck)	Z1EH000P100100H	23,50
	Designventilset X-tra Collection Vorlaufverschraubung Chrom Vorlaufverschraubung rechts Chrom Vorlaufverschraubung links RAL 9016 Vorlaufverschraubung rechts RAL 9016 Vorlaufverschraubung links	Z1TP0XVV00010AH Z1TP0XVV10010AH Z1TP0XVV00010A0 Z1TP0XVV10010A0	179,80 179,80 159,60 159,60
	Rücklaufverschraubung RLV 15 Eck Chrom	Z1SB0RVV00010AH	23,50
	Rücklaufverschraubung RLV 15 Durchgang Chrom	Z1SB0RVV00010TH	23,50
	Vorlaufventil RA-N 15 Durchgang Chrom	Z1SB0FVV00010TH	36,00
	Vorlaufventil RA-N 15 Winkeleck rechts Chrom	Z1SB0FVV00010AH	36,00
	Vorlaufventil RA-N 15 Winkeleck links Chrom	Z1SB0FVV10010AH	36,00
	Klemmverbinder für Kupferrohr 15mm, 1/2" AG Verchromt	Z1SC015C000100H	7,90
	Klemmverbinder für Alupex 16 x 2 mm, 1/2" AG Verchromt	Z1SC016P000100H	12,50
Produktgruppe AZ0000			
	Übergangsstück G 1/2 A.G. – G 3/4 A.G. (selbstdichtend) für die direkte Anbindung von Kupferrohren, Präzisionsstahlrohren und Kunststoffrohren	Z0MV000A1002000	9,30
	Übergangsstück G 1/2 A.G. – G 1/2 I.G. (selbstdichtend) für die direkte Anbindung von 1/2" Stahlrohren	Z0MV000A0002000	9,90

Bad- & Designheizkörper

Zubehör

Produktgruppe AZ0000			
Abbildung	Artikelbezeichnung	Artikel-Nr.	Preis EUR
	Blindstopfen G 1/2 (selbstdichtend) Messing vernickelt mit Kunststoffabdeckkappe	ZOPL000B2001000	2,00
	Reduzierstopfen G1/2 - G3/8 mit O-Ring Messing vernickelt	ZOPL000R0001000	2,00
	Entlüftungsschlüssel Kunststoff	ZOMM000K0001000	0,30
	Klemmverschraubung für Cu/Stahlrohr - 12 mm für Cu/Stahlrohr - 15 mm für Cu/Stahlrohr - 16 mm	ZOSC012C1002000 ZOSC015C1002000 ZOSC016C1002000	11,20 11,20 11,20
	Kunststoffrosette Zweiteilige Wandrosette für Rohre mit Durchmesser von 10 - 22 mm weiß - Rohrabstand 50 mm	ZOMV000C1001000	3,90
	Abdeckrosette flach Zweiteilige Wandrosette für Rohre mit Durchmesser von 10 - 22 mm weiß - Rohrabstand 50 mm	ZOMV000C1101000	3,30
	Handregulierkopf mit Voreinstellung	ZOHE000H1001000	9,20
	Thermostatkopf Danfoss RAX RAL 9016 Verkehrsweiß	ZOHE000U1001000	40,90
	Thermostatkopf Danfoss RAX Verchromt	ZOHE000U100100H	55,50
	VN Thermostatkopf, weiß für FWW mit Schnappverschluss	Z1HE000T2001000	15,20
Produktgruppe U1V000			
	FLOORTEC Monoverschraubung für DN 20 (3/4") Eurokonus VPE 10 Stk. für Kunststoff/Aluverbundrohr - 14 x 2 mm universell für Kunststoff/Aluverbundrohr - 16 x 2 mm universell für Kunststoff/Aluverbundrohr - 17 x 2 mm universell für Kunststoff/Aluverbundrohr - 20 x 2 mm universell	BVAMFNE14000SV0 BVAMFNE16000SV0 BVAMFNE17000SV0 BVAMFNE20000SV0	7,89 8,37 8,37 8,65

Bad- & Designheizkörper

Zubehör

Produktgruppe A1S000			
Abbildung	Artikelbezeichnung	Artikel-Nr.	Preis EUR
	Rasp Raumthermostat FCIR Remote Drahtlose Fernbedienung (batteriebetrieben) für Heizelement FCIR. Mit Multifunktions-Wochentimer, Raumtemperaturkontrolle, Boost-Funktion, Uhrzeitanzeige, Eco-, Comfort- und Abwesenheits-Modus. Wandmontage oder Tischaufstellung möglich.	Z1XCTRCIRREMONO	248,30
			
	Rasp Heizelement FCIR 5-stufige Temperaturregelung, Energie sparen durch Stand-by-Modus, 2-Stunden-Timer-Funktion, Kabel mit Schuko Stecker 1,5 m, Einhaltung der Eco-Design Richtlinie nur in Verbindung mit Raumthermostat FCIR Remote.		
	400 W RAL 9016 Verkehrsweiß 600 W RAL 9016 Verkehrsweiß 800 W RAL 9016 Verkehrsweiß 400 W Verchromt 600 W Verchromt 800 W Verchromt 400 W RAL 9005 matt Tiefschwarz 600 W RAL 9005 matt Tiefschwarz 800 W RAL 9005 matt Tiefschwarz 400 W RAL 7016 matt Anthrazitgrau 600 W RAL 7016 matt Anthrazitgrau 800 W RAL 7016 matt Anthrazitgrau	Z1XETFCIR0400N0 Z1XETFCIR0600N0 Z1XETFCIR0800N0 Z1XETFCIR0400NSCHRO Z1XETFCIR0600NSCHRO Z1XETFCIR0800NSCHRO Z1XETFCIR0400NS0029 Z1XETFCIR0600NS0029 Z1XETFCIR0800NS0029 Z1XETFCIR0400NS0022 Z1XETFCIR0600NS0022 Z1XETFCIR0800NS0022	226,60 226,60 226,60 258,50 258,50 258,50 239,40 239,40 239,40 239,40 239,40 239,40
Produktgruppe AZ0000			
	Lackstifte Goldgelb RAL 1004 Feuerrot RAL 3000 Purpurviolett RAL 4007 Ultramarinblau RAL 5002 Taubenblau RAL 5014 Cremeweiß RAL 9001 Tiefschwarz RAL 9005 Reinweiß RAL 9010 Verkehrsweiß RAL 9016 Anemone S0084 Bahamabeige S0087 Jasmin S0075 Pergamon S0091 Natura S0094 Magnolia S0077 Manhattan S0088	ZOPAP00010R1004 ZOPAP00010R3000 ZOPAP00010R4007 ZOPAP00010R5002 ZOPAP00010R5014 ZOPAP00010R9001 ZOPAP00010R9005 ZOPAP00010R9010 ZOPAP000100 ZOPAP00010S0084 ZOPAP00010S0087 ZOPAP00010S0075 ZOPAP00010S0091 ZOPAP00010S0094 ZOPAP00010S0077 ZOPAP00010S0088	17,40 17,40 17,40 17,40 17,40 17,40 17,40 15,40 13,70 17,70 17,70 17,70 17,70 17,70 17,70
	Spraydose Verkehrsweiß RAL 9016	ZOPA000S0001000	25,80
	Ausbesserungslack Verkehrsweiß RAL 9016 (1/8 kg Dose + Pinsel)	ZOPA000B0001000	14,10

Bad- & Designheizkörper

Zubehör

Produktgruppe VNH000

eLINE Control für LOWA SPA eLINE, Fatala eLINE und DELLA eLINE



eLINE Control und eLINE Control Plus

Die eLINE Control bietet eine präzise Raumtemperaturregelung für alle Heizkörper, die mit dem eLINE Heizelement ausgestattet sind.

- Drahtloser, programmierbarer Thermostat für eLINE Heizelemente
- eLINE Control und eLINE Heizelement sind für den bivalenten Betrieb geeigneter hydraulischer Badheizkörper vorgesehen
- Individuelles Temperaturmanagement gemäß den ECO-Design-Richtlinien
- Beleuchtetes LCD-Display
- Einfache und schnelle Montage
- Netzanschluss mit Stecker
- Kombinierbar mit eLINE Heizelementen in 6 verschiedenen Größen (Leistungsstufen) von 250 W bis 1500 W
- Die eLINE Control Plus Variante vereint alle Vorteile der eLINE Control als App-gesteuerter programmierbarer Thermostat mit Zigbee 3.0 Protokoll

Artikelbezeichnung	Artikel-Nr.	Preis EUR
eLINE Control, Weiß, mit Stecker	Z1XCTBXHPG2EUA1	150,00
eLINE Control Plus, Weiß, mit Stecker	Z1XCTBXHPGZBEA1	230,00
eLINE Control Plus, Schwarz, mit Stecker	Z1XCTBXHPGZBEAR	250,00

Produktgruppe VDK000

Unisenza Plus Gateway



Unisenza Plus Gateway

Das Unisenza Plus Gateway ist die zentrale Einheit für die Verbindung mehrerer Unisenza Plus Geräte mit der Cloud und einem Internet-Router mit WiFi- oder Ethernet-Kabelanschluss.

- Kompatibel mit der neuesten Zigbee 3.0 Funktechnologie
- Verbindet bis zu 100 Endgeräte mit der Unisenza Plus App
- Konnektivität zu Smart Home Systemen wie Alexa oder Google Home
- Erstellung und Verwaltung einer oder mehrerer Komfortzonen
- Standorterkennung – optionales und flexibles Temperaturmanagement durch Anwesenheits-Erkennung
- Bluetooth für WiFi-Bereitstellung
- 802.11 b/g/n WiFi-Verbindung
- 10/100Mbps Ethernet-Anschluss
- Stromversorgung mit 5 VDC über den Micro-USB-Anschluss
- Wandmontage möglich (Wandhalterung)

Artikelbezeichnung	Artikel-Nr.	Preis EUR
Unisenza Plus Gateway	FDZ5GTUBA100040	109,00


Bad- & Designheizkörper


Zubehör

Produktgruppe VNH000

eLINE-Elektroheizelement für alle Modelle außer: RASP



Elektroheizelement	250 W	500 W	750 W
Nennspannung Nennaufnahme Eintauchtiefe Durchmesser	AC 230 Volt 250 Watt 350 mm 14 mm	AC 230 Volt 500 Watt 520 mm 14 mm	AC 230 Volt 750 Watt 700 mm 14 mm
Artikelnummer	Z1XEHCS000681N1	Z1XEHCS000682N1	Z1XEHCS000683N1
Preis EUR	70,00	75,00	85,00
Schutzart IP 64 IP 40			

Elektroheizelement	1000 W	1250 W	1500 W
Nennspannung Nennaufnahme EH Eintauchtiefe EH Durchmesser D EH	AC 230 Volt 1000 Watt 890 mm 14 mm	AC 230 Volt 1250 Watt 1100 mm 14 mm	AC 230 Volt 1500 Watt 1275 mm 14 mm
Artikelnummer	Z1XEHCS000684N1	Z1XEHCS000685N1	Z1XEHCS000686N1
Preis EUR	90,00	95,00	105,00
Schutzart Eintauchzone IP 68 Anschluss mit Regler IP 44			

Alle Heizkörper können - ausgestattet mit einem Elektroheizelement - auch in der heizfreien Zeit benutzt werden.

Nach dem Einbau eines Elektroheizelementes ist wie folgt vorzugehen:


Heizungsanlage mit Wasser füllen und entlüften. Vor Inbetriebnahme muss der Heizkörper vollkommen gefüllt und entlüftet werden. Die Ausdehnung des Wasserinhaltes bis zum Expansionsgefäß muss immer gewährleistet sein. Bei Elektroheizeinsatzbetrieb wird empfohlen, das Thermostatventil zu schließen, um Wärmeversehlungen in das Heizungsnetz zu vermeiden.

Auswahl des Elektroheizelementes:

Die Zuordnung der Elektroheizelemente und die vorgesehenen Einschraubpositionen sind in den Tabellen der technischen Broschüre und den Montageanleitungen der einzelnen Designheizkörperfamilien festgehalten und **unbedingt** einzuhalten.

Badheizkörper

Accessoires



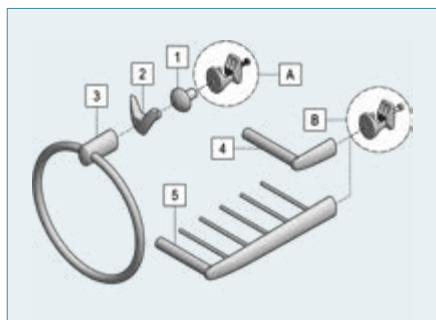
Produktgruppe A1S000													
Accessoires													
Accessoir Farbe / Baulänge [mm]	Artikel Nr.	EUR	DION / DION-M / DION-M Twin / DION Mod.					DION gebogen / DION-M gebogen					
			Baulänge [mm]					Baulänge [mm]					
			400	500	600	750	900	400	500	600	750	900	
Handtuchhalter V (inkl. Klemmhalter)													
RAL 9016	-	Z16BHP ATVRBL000	30,40	•	•	•	•	•	•	•	•	•	•
chrom	-	Z16BHP ATVRCH00H	37,80	•	•	•	•	•	•	•	•	•	•
Handtuchhalter (inkl. Klemmhalter)													
RAL 9016	-	Z16BHP ATRBL0000	28,10	•	•	•	•	•	•	•	•	•	•
chrom	-	Z16BHP ATRBL000H	36,60	•	•	•	•	•	•	•	•	•	•
Handtuchring (inkl. Klemmhalter)													
RAL 9016	-	Z16HT ANORBL0000	67,10	•	•	•	•	•	•	•	•	•	•
chrom	-	Z16HT ANORCH000H	76,80	•	•	•	•	•	•	•	•	•	•
Handtuchstange (inkl. Klemmhalter)													
RAL 9016	360	Z16B TBARR40BL00	47,60		•	•	•	•					
chrom	360	Z16B TBARR40BL0H	57,30		•	•	•	•					
RAL 9016	460	Z16B TBARR50BL00	48,80			•	•	•					
chrom	460	Z16B TBARR50CH0H	59,80			•	•	•					
Handtuchstange gebogen (inkl. Klemmhalter)													
RAL 9016	360	Z16B TBARR40CB00	54,90							•	•	•	•
chrom	360	Z16BTBARR40CH0H	64,60							•	•	•	•
RAL 9016	460	Z16B TBARR50CB00	56,10								•	•	•
chrom	460	Z16BTBARR50CC0H	65,90								•	•	•
Ablage (inkl. Klemmhalter)													
RAL 9016	460	Z16B TGRILLBL000	109,70			•	•	•					
chrom	460	Z16B TGRILLBL00H	145,20			•	•	•					

Produktgruppe A1S000			
Abbildung	Artikelbezeichnung	Artikel-Nr.	Preis EUR
	3 Aufhängungen für gerade Heizkörper		
	RAL 9016	Z1BU00010003000	12,20
	RAL 9005 matt Verchromt	Z1BU10300R9005 Z1BU0001000300H	16,20 24,40
	4 Aufhängungen für gebogene Heizkörper		
	RAL 9016	Z1BU00010004000	18,30
	RAL 9005 matt Verchromt	Z1BU10400R9005 Z1BU0001000400H	27,00 36,60

Designheizkörper

Accessoires

Produktgruppe A1S000									
Accessoires									
Accessoir Farbe / Baulänge [mm]	Artikel Nr.	EUR	FATALA BL [mm]			FATALA-VM SPA BL [mm]			
			500	600	750	505	605	755	
Handtuchhalter V (inkl. Klemmhalter)									
RAL 9016	-	Z16BHPATVRBL000	30,40	•	•	•	•	•	•
chrom	-	Z16BHPATVRCH00H	37,80	•	•	•	•	•	•
Handtuchhalter (inkl. Klemmhalter)									
RAL 9016	-	Z16BHPATRBL0000	28,10	•	•	•	•	•	•
chrom	-	Z16BHPATRBL000H	36,60	•	•	•	•	•	•
Handtuchring (inkl. Klemmhalter)									
RAL 9016	-	Z16HTANORBL0000	67,10	•	•	•	•	•	•
chrom	-	Z16HTANORCH000H	76,80	•	•	•	•	•	•
Handtuchstange (inkl. Klemmhalter)									
RAL 9016	360	Z16BTBARR40BL00	47,60	•	•	•		•	•
chrom	360	Z16BTBARR40BL0H	57,30	•	•	•		•	•
RAL 9016	460	Z16BTBARR50BL00	48,80		•	•			•
chrom	460	Z16BTBARR50CH0H	59,80		•	•			•
Ablage (inkl. Klemmhalter)									
RAL 9016	460	Z16BTGRILLBL000	109,70		•	•			•
chrom	460	Z16BTGRILLBL00H	145,20		•	•			•



Designheizkörperfamilien

LOWA-M SPA, FATALA, FATALA-VM SPA

Klemmset **A**

zu verwenden bei Handtuchhalter V, Handtuchhalter und Handtuchring, bestehend aus:

- 2 Klemmteilen (Halbschalen)
- 1 Sechskantschraube ISO 4017 M5 x 40

1 Handtuchhalter

2 Handtuchhalter V mit 1 Innensechskantschlüssel SW 2

3 Handtuchring mit 1 Innensechskantschlüssel SW 2 geeignet für Designheizkörper der Produktfamilien FATALA, FATALA-VM SPA,

Klemmset **B**

zu verwenden bei Handtuchhalter, Handtuchhalter V und Handtuchring, bestehend aus:

- 2 Klemmteilen (Halbschalen)
- 1 Innensechskantschraube ISO 4762 M5 x 40
- 1 Innensechskantschlüssel SW 4

4 Handtuchstange

5 Ablage

geeignet für Designheizkörper der Produktfamilien FATALA, FATALA-VM SPA.