


WIEDŃ

wymiary [mm]



podłączenia

2 x GW 1/2" oraz
1 x GW 1/4" (dla odpowietznika)

możliwości podłączeń

wg szkicu



ciśnienie próbne

13 bar (1,3 MPa)



maks. ciśnienie pracy

10 bar (1,0 MPa)



temperatura pracy

110 °C

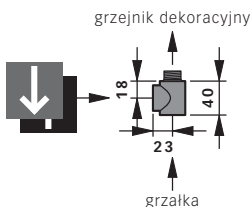


gł. zabudowy (zawiera odstęp od ściany)

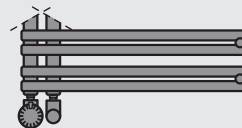
przy szerokości 500 97 - 109 mm
przy szerokości 600 97 - 109 mm
przy szerokości 750 97 - 109 mm



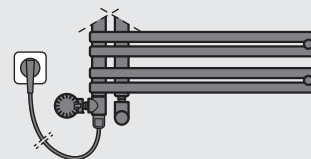
szerokość minus 90 mm



podłączenie bez grzałki



podłączenie z grzałką



W celu zamontowania grzałki w grzejniku dekoracyjnym WIEDŃ należy użyć **trójnika T!**

Wyposażenie dodatkowe: grzałka elektryczna

Grzejnik dekoracyjny WIEDŃ można wyposażyć w grzałkę elektryczną i wtedy będzie używany również poza sezonem grzewczym.

Niezbędny jest, aby moc grzałki została dobrana odpowiednio do wielkości grzejnika.

Wyposażenie standardowe w cenie grzejnika:

- niklowany, mosiężny, obrotowy odpowietrznik GZ 1/4"
- zestaw montażowy w kolorze grzejnika
- zestaw wspomagający montaż
- instrukcja montażu

