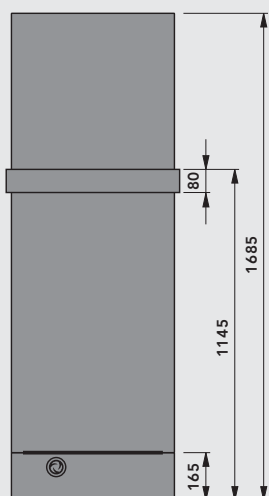
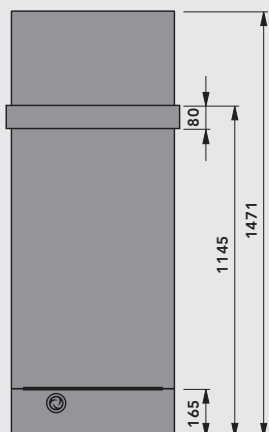


wymiary [mm]



podłączenia
2 x GZ 3/4" (dla kątownego zestawu zaworowego)
możliwości podłączeń
wg szkicu



maks. ciśnienie pracy
5 bar (0,5 MPa)



maks. temperatura pracy
110 °C

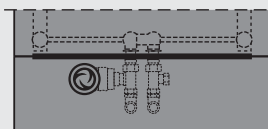


gł. zabudowy (zawiera odstęp od ściany)
przy szerokości 600 90 mm
przy szerokości 700 90 mm

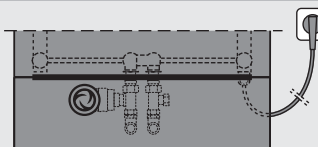


przy szerokości 600 564 mm
przy szerokości 700 664 mm

podłączenie bez grzałki



podłączenie z grzałką

**Wyposażenie dodatkowe: grzałka elektryczna G 3/8**

Grzejnik dekoracyjny SEWA można wyposażyć w grzałkę elektryczną i wtedy będzie używany również poza sezonem grzewczym.

Niezbędnym jest, aby moc grzałki została dobrana odpowiednio do wielkości grzejnika.

Wyposażenie standardowe w cenie grzejnika:

- 1 wieszak (2 oraz 3 – możliwość zamówienia jako wyposażenia dodatkowego)
- zintegrowany zestaw zaworowy z głowicą termostatyczną
- niklowany, mosiężny, obrotowy odpowietrznik GZ 1/4", niklowana, mosiężna zaślepka GZ 3/8"
- zestaw montażowy
- 2 sztuki zestawu kątownego i alternatywnie 2 sztuki zestawu prostego do podłączenia instalacji
- instrukcja montażu

