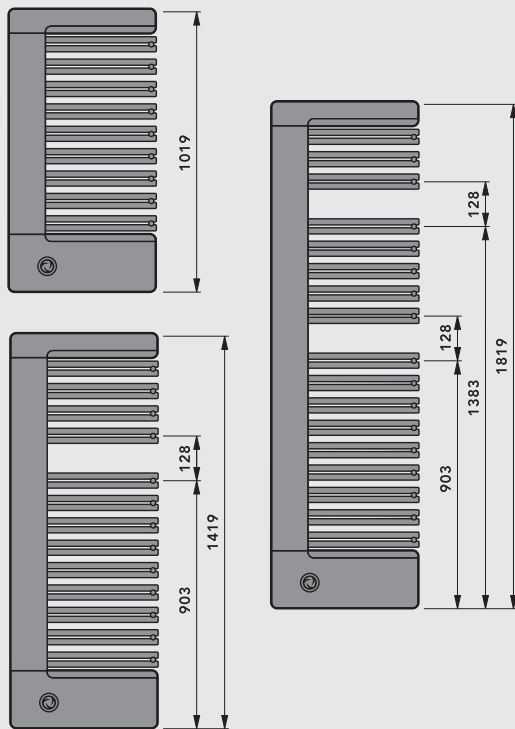


NERO

wymiary [mm]



podłączenia
1 x GW 1/4" (dla odpowietrznika)
2 x GZ 3/4" (podłączenie kątowe lub proste)
możliwości podłączeń
wg szkicu

ciśnienie próbne
13 bar (1,3 MPa)

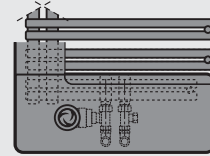
maks. ciśnienie pracy
10 bar (1,0 MPa)

maks. temperatura pracy
110 °C

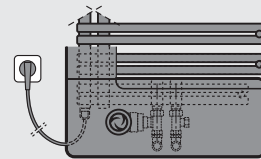
gł. zabudowy (zawiera odstęp od ściany)
przy szerokości 530 106 - 118 mm
przy szerokości 630 106 - 118 mm

szerokość minus 170 mm

podłączenie bez grzałki



podłączenie z grzałką



Wyposażenie dodatkowe: PTC-grzałka elektryczna
Grzejnik dekoracyjny NERO można wyposażyć w grzałkę elektryczną i wtedy będzie używany również poza sezonem grzewczym.
Niezbędny jest, aby moc grzałki została dobrana odpowiednio do wielkości grzejnika.

Wyposażenie standardowe w cenie grzejnika:

- zintegrowany zestaw zaworowy z głowicą termostatyczną
- niklowany, mosiężny, obrotowy odpowietrznik GZ 1/4"
- zestaw montażowy w kolorze grzejnika
- 2 sztuki zestawu kąтового i alternatywnie 2 sztuki zestawu prostego
- zestaw wspomagający montaż
- instrukcja montażu

