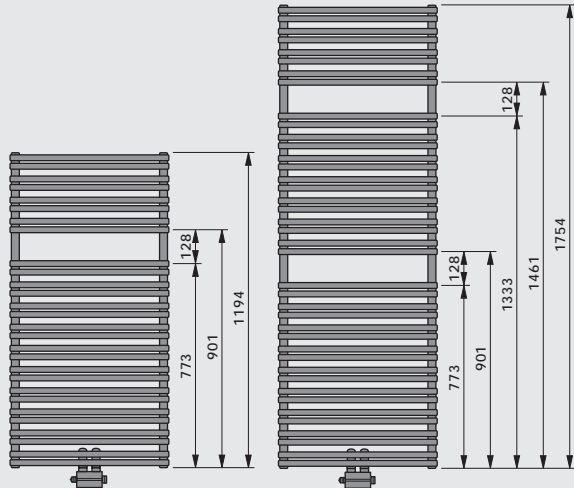


BERLIN-T VM

wymiary [mm]



podłączenia

2 x GZ 3/4" (dla kątownego zestawu zaworowego)
oraz 4 x GW 1/2"

możliwości podłączeń
wg szkicu



ciśnienie próbne

13 bar (1,3 MPa)



maks. ciśnienie pracy

10 bar (1,0 MPa)



temperatura pracy

110 °C

Wyposażenie standardowe w cenie grzejnika:

- niklowany, mosiężny, obrotowy odpowietrznik GZ 1/2", trzy niklowane, mosiężne zaślepki GZ 1/2"
- kątowny zestaw zaworowy do instalacji dwururowej
- osłona zestawu w kolorze grzejnika
- zestaw montażowy w kolorze grzejnika
- zestaw wspomagający montaż
- instrukcja montażu



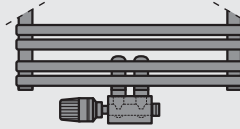
gł. zabudowy (zawiera odstęp od ściany)

przy szerokości 500	113 - 125 mm
przy szerokości 600	113 - 125 mm
przy szerokości 750	113 - 125 mm
przy szerokości 900	113 - 125 mm

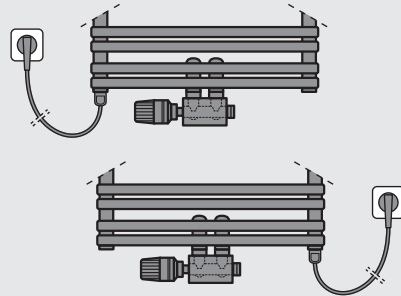


szerokość minus 40 mm

podłączenie bez grzałki



podłączenie z grzałką



Wyposażenie dodatkowe: grzałka elektryczna

Grzejnik dekoracyjny BERLIN-T VM można wyposażyć w grzałkę elektryczną i wtedy będzie używany również poza sezonem grzewczym.

Niezbędny jest, aby moc grzałki została dobrana odpowiednio do wielkości grzejnika.

