

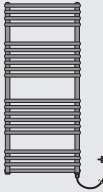

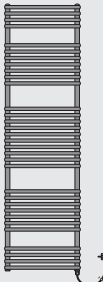



Technische Daten, Produktfamilie

 Nennhöhe (Bauhöhe) [mm]	Abbildungen M 1:50		 Baulänge [mm]	Nennleistung ⁽¹⁾ [Watt]	Nennspannung [Volt]	Schutzart	DELLA Elektro verchromt	
	500	600					Art.Nr.	
1100 (1136)			500	300	AC 230	IP 24	F3IM0110050000H	
			600	400	AC 230	IP 24	F3IM0110060000H	
1800 (1766)			500	400	AC 230	IP 24	F3IM0180050000H	
			600	600	AC 230	IP 24	F3IM0180060000H	

(1) bei 60 °C



Bautiefe
(inkl. Wand-
abstand)
97 - 109 mm



**Naben-
abstand**
Baulänge - 40 mm

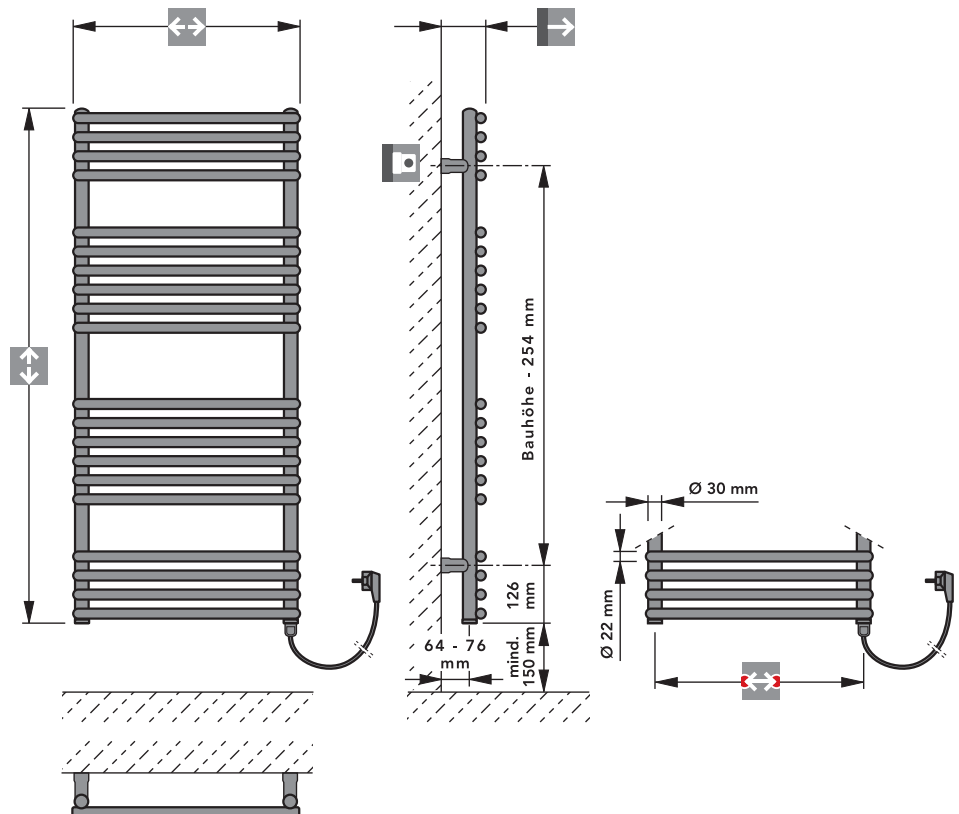
Beschreibung:

Die Elektroheizkörper der Familie DELLA Elektro sind elegante Badezimmerheizkörper, mit eingebauter Elektroheizung.

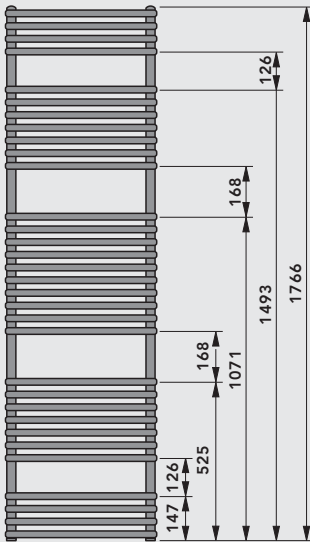
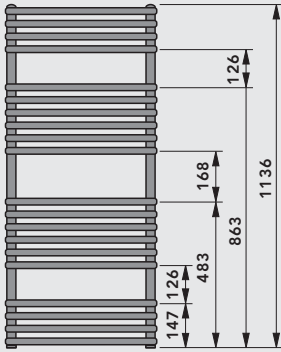
Selbstregeleffekt - Das temperaturabhängige PTC-Heizelement regelt die Temperatur der Wärmeträgerflüssigkeit eigenständig - nicht verstellbar - durch Veränderung des elektrischen Widerstandes.

Kostenloses Zubehör:

- Wandbefestigungsset
in der jeweiligen Heizkörperfarbe
- Montagehilfe
- Montageanleitung



Höhenmaße [mm]



DELLA Elektro Leistungen und Gewichte - RAL 9016

Nennhöhe (Bauhöhe) [mm]	Baulänge [mm]	Nennleistung in Watt bei 60 °C	Nennspannung in Volt	Schutzart	Gewicht kg / m
1100 (1136)	500	400	AC 230	IP 24	13,3
	600	400	AC 230	IP 24	15,3
1800 (1766)	500	600	AC 230	IP 24	21,0
	600	600	AC 230	IP 24	24,0

DELLA Elektro Leistungen und Gewichte - Chrom

Nennhöhe (Bauhöhe) [mm]	Baulänge [mm]	Nennleistung in Watt bei 60 °C	Nennspannung in Volt	Schutzart	Gewicht kg / m
1100 (1136)	500	300	AC 230	IP 24	13,3
	600	400	AC 230	IP 24	15,3
1800 (1766)	500	400	AC 230	IP 24	21,0
	600	600	AC 230	IP 24	24,0