


WIEN.

Möbel LAUFEN MIMO



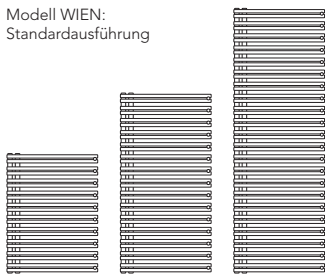
Für das Modell **WIEN** entscheiden sich Fans von eindeutiger Formensprache, die auch durch zarte Eleganz auffällt. Der beidseitig mögliche Anschluss erlaubt hohe Flexibilität in der Positionierung. Auch als E-Ausführung erhältlich. Sehr platzsparend.

Ihr Vorteil: Die einseitig offene Bauweise hält Handtücher und Wäschestücke komfortabel und warm in greifbarer Nähe.



RAL 9016
Verkehrsweiß

Modell WIEN:
Standardausführung



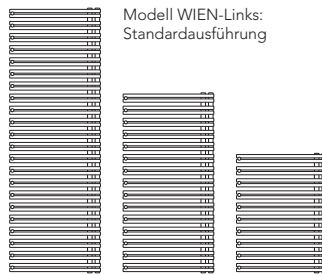
500, 600, 750

796 1196 1756

Angaben in mm.



Modell WIEN-Links:
Standardausführung



500, 600, 750

1756 1196 796

Angaben in mm.



Auch als E-Ausführung erhältlich.