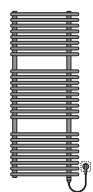




Technische Daten, Produktfamilie		Nennleistung ⁽¹⁾ [Watt]		Nennspannung [V]	Schutzart	
Nennhöhe (Bauhöhe)	Abbildungen	Baulänge [mm]	Nennleistung ⁽¹⁾ [Watt]			
			A	B		
1200 (1220)	 	500 600	400 600	300 400	AC 230 AC 230	IP 24 IP 24
1800 (1766)		600	900	600	AC 230	IP 24

⁽¹⁾ bei 60° C

Beschreibung:

Die Elektroheizkörper der Familie GENF-E sind elegante Design- und Badezimmerheizkörper, mit eingebauter Elektroheizung.

Selbstregelleffekt - Das temperaturabhängige PTC-Heizelement regelt die Temperatur der Wärmeträgerflüssigkeit eigenständig - nicht einstellbar - durch Veränderung des elektrischen Widerstandes.

Serienmäßige Grundausstattung

- Wandbefestigungsset in der jeweiligen Heizkörperfarbe
- Montagehilfe
- Montageanleitung

