


SYSTEM-NOPPENPLATTEN UNI 35-2 UND 11

Technische Daten:

Typ: System-Noppenplatte UNI 35-2

Plattendicke 53 mm inklusive Noppen
Abmessungen 1440 x 840 = 1,2 m²




- Wärme-/Tritt-schalldämmung für Fußbodenheizung
- Polystyrolschaum
- Art und Anwendung gemäß DIN V 4108-10: DEO, WI
- Brandklasse B2, DIN 4102 T1

WLS **040** Trittschallverbesserung **28 dB**
RD **0,85 m2K/W** max. Belastung **5,0 kN/m²**

Typ: System-Noppenplatte UNI 11

Plattendicke 29 mm inklusive Noppen
Abmessungen 1440 x 840 = 1,2 m²



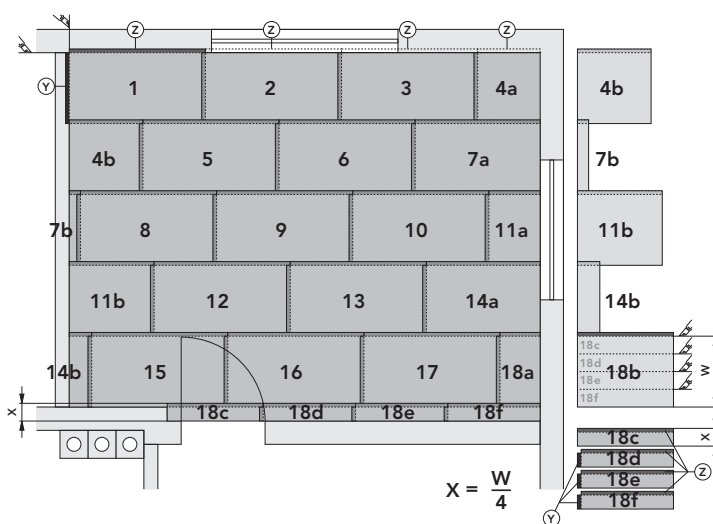
- Wärme-/Tritt-schalldämmung für Fußbodenheizung
- Polystyrolschaum
- Art und Anwendung gemäß DIN V 4108-10: DES sg
- Brandklasse B2, DIN 4102 T1

WLS **035** Trittschallverbesserung **0 dB**
RD **0,30 m2K/W** max. Belastung **75,0 kN/m²**

Verlegung der System-Noppenplatten:

Die Verlegung der System-Noppenplatten UNI erfolgt entsprechend der System-Noppenplatten UNI Montageanleitung. Durch die Überlappung der Abdeckfolie (25 mm) ergibt sich für die gesamte Fläche eine geschlossene Trittschalldämmschicht, die nach der Rohrverlegung zum Aufbringen des Zement- oder Fließestriches geeignet ist. Dank ausgefeilter Schnitt- und Überlappungstechnik des Systemelementes ergibt sich nur ein sehr geringer Anteil an Reststücken. Die gesamte Fläche ist fugenlos und hohlraumfrei auszulegen. Objektbedingte offene Schnittstellen sind vor dem Einbringen des Estriches abzudichten. Die Trittschalldämmschicht darf entsprechend der DIN 18560 nicht unterbrochen werden.

Verlegebeispiel:



Wichtige Hinweise:

Vor der Verlegung der Ersten Reihe System-Noppenplatten UNI muss die Überlappung **Y** und **Z** (25 mm) an der System-Noppenplatte UNI **1** abgeschnitten werden. Bei den System-Noppenplatten UNI **2, 3** und **4a** werden nur die Überlappungen **Z** abgeschnitten. Auch bei der System-Noppenplatte UNI **18b** muss die Überlappung **Z** abgeschnitten werden, erst dann kann sie in **4** gleich große Teile (**18c, 18d, 18e** und **18f**) zerteilt werden. Bei den nun erhaltenen Platten müssen die Überlappungen **Y** und **Z** wieder hergestellt werden (Ausnahme: Bei der Platte **18c** wird nur die Überlappung **Z** benötigt!) indem man die Platten umdreht und von dem Polystyrolschaum einen Streifen von 25 mm Breite abschneidet.