


KONVEKTOREN &
HEIZWÄNDE.



heatingthroughinnovation.

INHALT.



Garderobe



Wohnzimmer



Küche



Bad



Schlafzimmer



Kinderzimmer



Büro



Freizeit

Die **Kontec**, **Vonaris** und **Vonaris-M** Konvektoren und Heizwände Kollektion bietet für jeden Wohnbereich den richtigen Heizkörper. Die oben stehenden Piktogramme dienen als Orientierungshilfe und begleiten Sie durch diesen Folder.

Einleitung 03

Kontec 04

Vonaris 06

Vonaris-M 08

Farbpalette 10

Zubehör 11

Produktbeschreibung & Lieferumfang 11

**Innovative ECO-Technologie**

Durch ihre hohe Leistung und umfassende Energiequellen-Kompatibilität können die Konvektoren von **VOGEL&NOOT** mit allen (erneuerbaren) Energiequellen über einen breiten Vorlauftemperatur-Bereich ökonomisch und ökologisch sinnvoll betrieben werden. So ergeben sich mit dem ECO-Gütesiegel im Unterschied zu veralteten Gliederradiatoren enorme Kostensparpotentiale. Auch die Umwelt und unsere Ressourcen werden geschont – das ist nachhaltig.



UNSER ANSPRUCH.

Wegweisend in Europa

VOGEL&NOOT ist Europas führender Technologiepartner, der technische Standards vorgibt und dessen breites Produktportfolio die Felder Heizkörper, Fußbodenheizungen und Schornsteinsysteme umfasst.

Durch permanente Innovationskraft im Bereich der Energieeffizienz und einzigartige Design-Konzepte sorgen die Produkte von **VOGEL&NOOT** bei Planern und Heizungsbauern sowie bei den Nutzern der beheizten Räume für Begeisterung.

Dafür steht **VOGEL&NOOT**

Höchste Energieeffizienz

Als Innovations-Vorreiter bietet **VOGEL&NOOT** zukunftsweisende Wärmeabgabetechnologie für thermische Behaglichkeit im Einklang mit dem Klimaschutz.



Trendiges Wärmedesign

Die vielfältigen Designheizkörper von **VOGEL&NOOT** setzen als individuell gestaltbare Wärmemöbel mit ihrem einzigartigen Oberflächenkonzept Akzente in modernen Wohnräumen.

Integrales Sortiment & Service

VOGEL&NOOT garantiert als Komplettanbieter nicht nur ein hochwertiges Produktsortiment für optimale Wärmeabgabelösungen, sondern auch für beste Beratungskompetenz und hervorragendes Service.

heatingthroughinnovation.



Ihr Vorteil:

Kontec Konvektoren und Heizwände bestehen durch ihre exakte Linienführung und große Leistungs-, Abmessungs- sowie Farbenvielfalt.



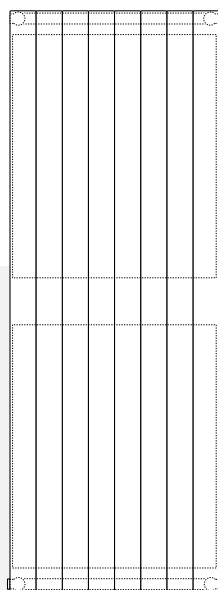
Die größte Kunst des Designs liegt in der Erschaffung des Einfachen. Mit bestechend klarer Linienführung halten sich **Kontec** Konvektoren und Heizwände dezent im Hintergrund und betonen Ihren Sinn für Ästhetik.

KONTEC.






interlücke



vertikale Ausführung



horizontale Ausführung

Kontec vertikale Ausführung

Type	KS 10		KS 11		KS 20		KS 21	
Bauhöhe	1600	1800	1600	1800	1600	1800	1600	1800
Nabenabst.	1550	1750	1550	1750	1550	1750	1550	1750
Bauhöhe	2000	2200	2000	2200	2000	2200	2000	2200
Nabenabst.	1950	2150	1950	2150	1950	2150	1950	2150
Baulänge	142 bis 862		142 bis 862		142 bis 862		142 bis 862	
Bautiefe	68		68		93		93	
Stufung	beginnend mit Baulänge 142 mm: Stufung 72 mm							

Kontec horizontale Ausführung

Type	KH 10			KK 11		KH 11			KK 20				KH 20			KK 22		KH 22		
Bauhöhe	358	430	502	-	-	358	430	502	-	142	358	430	502	70	142	358	430	502		
Nabenabst.	318	390	462	-	-	318	390	462	-	102	318	390	462	32	102	318	390	462		
Bauhöhe	574	646	790	214	286	574	646	790	214	286	574	646	790	214	286	574	646	790		
Nabenabst.	534	606	750	174	246	534	606	750	174	246	534	606	750	174	246	534	606	750		
Baulänge	500 bis 2400			500 bis 2400					500 bis 2400						500 bis 2400					
Bautiefe	68			68					93						93					
Stufung	beginnend mit Baulänge 500 mm: Stufung 100 mm, ab Baulänge 1400 mm: Stufung 200 mm																			

Kontec horizontale Ausführung


Type	KK-S 22		KK 23		KK 34		KK-S 34		KK 35		KK 46		KK-S 47		KK 58	
Bauhöhe	70	142	70	142	70	142	70	142	70	142	70	142	70	142	70	142
Nabenabst.	32	102	32	102	32	102	32	102	32	102	32	102	32	102	32	102
Bauhöhe	214	286	214	286	214	286	214	286	214	286	214	286	214	286	214	286
Nabenabst.	174	246	174	246	174	246	174	246	174	246	174	246	174	246	174	246
Baulänge	500 bis 2400		500 bis 2400		500 bis 2400		500 bis 2400		500 bis 2400		500 bis 2400		500 bis 2400		500 bis 2200	
Bautiefe	163		150		175		245		232		257		327		339	
Stufung	beginnend mit Baulänge 500 mm: Stufung 100 mm, ab Baulänge 1400 mm: Stufung 200 mm															

Angaben in mm.



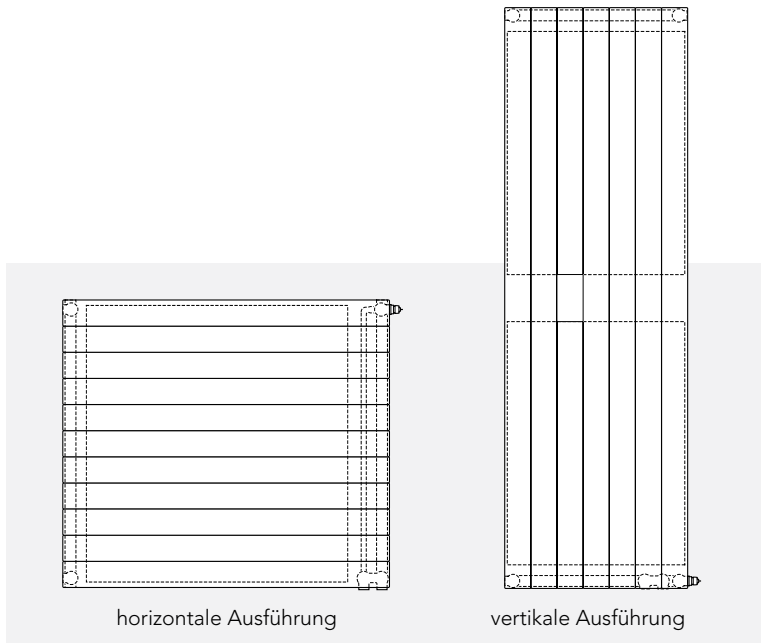
VONARIS.

Vonaris steht für Design und Leistung im Fertigpaket für gehobene Ansprüche: Die Solitär Fertigheizkörper bieten eine große Farbauswahl, horizontale und vertikale Modelle und sind durch patentierte Einschiebelaschen auch als drehbarer Ventilanschlussheizkörper erhältlich.



Ihr Vorteil:

Vonaris Solitär Fertigheizkörper halten, was sie versprechen: sie sind ein Fertigpaket, das problemlos montiert werden kann.



Vonaris horizontale Ausführung															
Type	VHV 11			VHV 20			VHV 22			VHV-S 22			VHV 23		
↑ ↓	-	-	214 286 358	-	142 214 286 358	-	142 214 286 358	-	142 214 286 358	-	142 214 286	-	-	142 214 286	-
	430	502	574 646 790	430	502	574 646 790	430	502	574 646 790	-	-	-	-	-	-
↔	500 bis 2400			500 bis 2400			500 bis 2400			500 bis 2400			500 bis 2400		
Bautiefe	68			93			93			163			150		
Stufung	beginnend mit Baulänge 500 mm: Stufung 100 mm, ab Baulänge 1400 mm: Stufung 200 mm														

Vonaris horizontale Ausführung															
Type	VHV 34			VHV-S 34			VHV 35			VHV 46			VHV-S 47		
↑ ↓	-	142 214 286	-	-	142 214 286	-	-	142 214 286	-	-	142 214 286	-	-	142 214 286	-
	-	-	-	-	-	-	-	-	-	-	-	-	-	-	-
↔	500 bis 2400			500 bis 2400			500 bis 2400			500 bis 2400			500 bis 2400		
Bautiefe	175			245			232			257			327		
Stufung	beginnend mit Baulänge 500 mm: Stufung 100 mm, ab Baulänge 1400 mm: Stufung 200 mm														

Vonaris vertikale Ausführung								
Type	VSV 10		VSV 11		VSV 20		VSV 21	
↑ ↓	1600	1800	1600	1800	1600	1800	1600	1800
	2000	-	2000	-	2000	-	2000	-
↔	214 bis 862		214 bis 862		214 bis 862		214 bis 862	
Bautiefe	68		68		93		93	
Stufung	beginnend mit Baulänge 214 mm: Stufung 72 mm							



VONARIS-M.



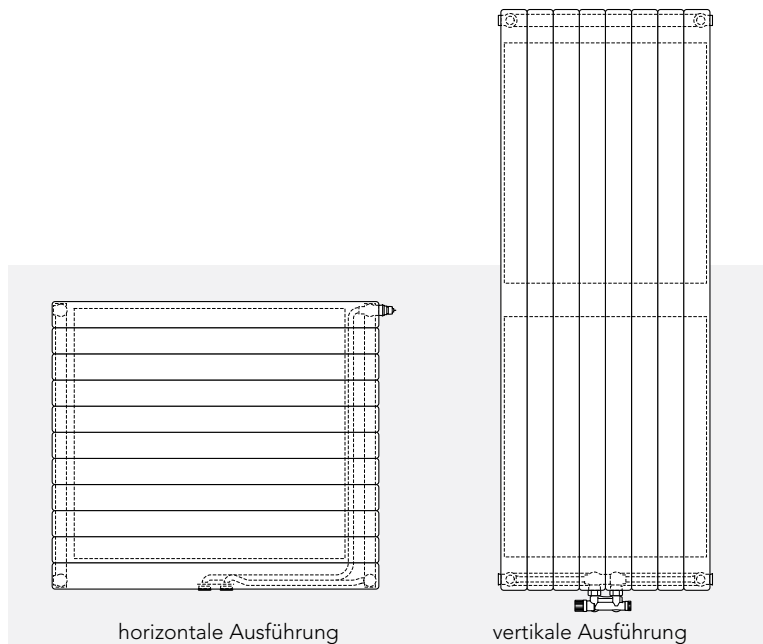
Ihr Vorteil:

Durch die revolutionäre Mittenanschlusstechnologie ermöglicht **Vonaris-M** eine einfache und flexible Vormontage.





Das Design der **Vonaris-M**-Serie, kombiniert mit den Vorteilen der Mittenanschlusstechnologie ergeben ein Plus an Planungsfreiheit und Spielraum sowie einen Hauch von Moderne und Stil.



horizontale Ausführung

vertikale Ausführung

Vonaris-M horizontale Ausführung																									
Type	VHV-M 11					VHV-M 20					VHV-M 22					VHV-M 34				VHV-M 46					
↑ ↓	-	-	-	-	358	-	-	-	-	358	-	-	214	286	358	-	142	214	286	-	-	142	214	286	-
	430	502	574	646	790	430	502	574	646	790	430	502	574	646	790	-	-	-	-	-	-	-	-	-	-
↔	500 bis 2400					500 bis 2400					500 bis 2400					500 bis 2400				500 bis 2400					
Bautiefe	68					93					93					175				257					
Stufung	beginnend mit Baulänge 500 mm: Stufung 100 mm, ab Baulänge 1400 mm: Stufung 200 mm																								

Vonaris-M vertikale Ausführung										
Type	VSV-M 10		VSV-M 11		VSV-M 20		VSV-M 21			
↑ ↓	1600	1800	1600	1800	1600	1800	1600	1800	1600	1800
	2000	-	2000	-	2000	-	2000	-	2000	-
↔	214 bis 862		214 bis 862		214 bis 862		214 bis 862		214 bis 862	
Bautiefe	68		68		93		93		93	
Stufung	beginnend mit Baulänge 214 mm: Stufung 72 mm									

SANITÄR-FARBEN.

Ägäis VNF 6901	Kapri VNF 5901	Greenwich VNF 6904	Calypso VNF 6902	Edelweiß VNF 9901	Alba VNF 9902	Pergamon VNF 1904	Jasmin VNF 1903	Natura VNF 1905
Anemone VNF 1901	Bahamabeige VNF 1902	Banana VNF 1907	Flanell VNF 7905	Manhattan VNF 7902	Chinchilla VNF 7901	Magnolia VNF 3901	Stella VNF 7903	Sunset VNF 3902
Crocus VNF 6903	Key West VNF 5902	Aloa VNF 5903						

RAL-FARBEN.

Beige RAL 1001	Goldgelb RAL 1004	Perlweiß RAL 1013	Hellelfenbein RAL 1015	Verkehrsgelb RAL 1023	Pastellgelb RAL 1034	Feuerrot RAL 3000	Rubinrot RAL 3003	Weinrot RAL 3005
Schwarzrot RAL 3007	Beigerot RAL 3012	Himbeerrot RAL 3027	Purpurviolett RAL 4007	Ultramarinblau RAL 5002	Saphirblau RAL 5003	Signalblau RAL 5005	Stahlblau RAL 5011	Taubenblau RAL 5014
Fernblau RAL 5023	Pastellblau RAL 5024	Moosgrün RAL 6005	Weißgrün RAL 6019	Minzgrün RAL 6029	Silbergrau RAL 7001	Schiefergrau RAL 7015	Anthrazitgrau RAL 7016	Graphitgrau RAL 7024
Steingrau RAL 7030	Lichtgrau RAL 7035	Staubgrau RAL 7037	Fenstergrau RAL 7040	Telegrau RAL 7047	Schokoladen- braun RAL 8017	Cremeweiß RAL 9001	Grauweiß RAL 9002	Reinweiß RAL 9010
Verkehrsweiß RAL 9016	Tiefschwarz RAL 9005	Verkehrs- schwarz RAL 9017	Kakao RAL 050 40 20	Terracotta RAL 050 60 30	Cappuccino RAL 060 60 20			

METALLIC-FARBEN.

Perlnachtblau RAL 5026	Perlopalgrün RAL 6036	Perlbeige RAL 1035	Perlgold RAL 1036	Perlhellgrau RAL 9022	Perlorange RAL 2013	Graualuminium RAL 9007	Weißaluminium RAL 9006	Edelstahl-Look VNF 7906
---------------------------	--------------------------	-----------------------	----------------------	--------------------------	------------------------	---------------------------	---------------------------	----------------------------

Die hier abgebildeten Farben sind nicht verbindlich. Farbabweichungen sind aus drucktechnischen Gründen möglich.
Weitere Wunschfarben auf Anfrage!

ZUBEHÖR.



Vonofix Schnellmontagekonsole
Sie erlaubt eine einfache, schnelle und stabile Montage des **Vonaris** und **Vonaris-M** Heizkörpers mit Einschielasche.



Wandkonsole WK
Sie bietet eine platzsparende Montagelösung und erlaubt einen einfachen und schnellen Reinigungsablauf sowie eine schnelle Heizkörpermontage.



Vonomat Wandkonsole
Sie hat in puncto Sicherheit den Vorteil, dass sie mit einer integrierten Aushebesicherung ausgestattet ist. Geeignet für alle Heizkörpertypen mit aufgeschweißten Laschen.



Wandaufhängung WA10
Sie ist ausschließlich für vertikale Heizkörper gedacht – bis BL 214 – und bringt den Vorteil einer schlanken, punktgenauen und platzsparenden Heizkörpermontage.



Standkonsole SK
Sie ermöglicht eine Montage vor Fensterflächen und ist eine ideale Lösung zur Befestigung von Heizkörpern niedriger Bauhöhen.



Wandaufhängung WA11
Sie ist ausschließlich für vertikale Heizkörper gedacht – ab BL 286 – und bringt den Vorteil einer schlanken, punktgenauen und platzsparenden Heizkörpermontage.

PRODUKTBE SCHREIBUNG & LIEFERUMFANG.

Unsere Konvektoren und Heizwände sind hochwertige Markenprodukte für vielseitige Anwendungen.

Lieferumfang

Anschlussfertig inkl. bereits eingedichtetem Entlüftungs-, Entleerungs- und Blindstopfen (Blindstopfen nur bei senkrechter Ausführung). Alle Produkte werksseitig mit Seitenteilen. Horizontale Ausführung mit oberer Abdeckungen. **Vonaris**-Heizkörper mit eingeschweißter Ventilgarnitur und montiertem Einbauventil inkl. Baustellenkappe. Senkrechte Vonaris-Mittenanschlussheizkörper mit Anschlussarmatur inkl. Einbauventil, Baustellenkappe und Abdeckung.

Sonderausführung

Produkte in Hochdruckausführung mit 8 bar und Konvektoren mit einem WVO-Strahlungsschutzschirm.

Zusatzausstattung

WVO-Strahlungsschutzschirm für horizontale Heizwände.

Betriebsbedingungen

Max. Betriebsdruck 5 bar (bei Hochdruckausführung 8 bar) und max. Betriebstemperatur 110°C.

Oberflächenbehandlung

Hochwertige, umweltfreundliche 2-Schicht-Lackierung nach DIN 55900, ATL-Grundierung mit Elektrotauchlack unter Verwendung wasserlöslicher Lacke, fertig lackiert und mit elektrostatischer Pulverbeschichtung.

Anschlüsse

Kontec mit 2x1/2" IG-Anschlüssen geliefert. **Vonaris** als Ventilausführung mit 2x3/4" AG-Anschlüssen unten rechts (auf Sonderbestellung unten links). **Vonaris-M** als Mittenanschlussausführung mit 2x3/4" AG-Anschlüssen unten mittig.

Markenprodukte von zertifizierter Qualität

VOGEL&NOOT bietet starke Produkte mit höchsten Qualitätsstandards bei Fertigung und im Betrieb. Alle Qualitäts- und Leistungsangaben der Flachheizkörper von **VOGEL&NOOT** werden von anerkannten europäischen Instituten permanent überprüft und bestätigt. Sie garantieren Sicherheit in Bezug auf höchste Heizleistung und beste Produktqualität.





VOGEL&NOOT

Rettig Austria GmbH Vogel und Noot Straße 4, 8661 Wartberg, Austria
T: +43 3858 601-0, F: -1298, info@vogelundnoot.com, www.vogelundnoot.com



heatingthrough**innovation.**