

COSMO
PŘÍJEMNÉ KLIMA
PRO VAŠE POHODLÍ

DESKOVÁ OTOPNÁ TĚLESA 2016



COSMO E2 NÍZKOTEPLTNÍ OTOPNÉ TĚLESO




Technology

NESROVNATELNÝ KONCEPT

COSMO E2 Nízkoteplotní otopné těleso představuje jedinečný koncept, který umožňuje nízkoteplotní předávání tepla efektivně, ekonomicky a esteticky.

VELMI VÝKONNÝ A INTELIGENTNÍ

COSMO E2 vykazuje na jedné straně vysoký podíl sálavého tepla deskami omývanými teplým médiem a na straně druhé zabezpečuje konvenční optimalizaci podle potřeby. Inteligentní regulace zajišťuje mezi statickým a dynamickým provozem rychlé předávání tepla a krátkou dobu reakce s vysokou efektivností. Zaručuje maximální dosažení tepelné pohody při teplotách na vstupu i pod 40 °C.



KRÁSA A EKONOMIE SPOJUJE

Avantgardní design splňuje veškeré nároky na moderní interiér. Malé finanční navýšení výroby pro zvýšení efektivnosti **COSMO E2** se postará o krátkou dobu návratnosti investice. Díky ruční regulaci teploty je zajištěno dosažení individuální tepelné pohody v jednotlivých prostorech.

T6 A T6-PLAN OTOPNÉ TĚLESO SE STŘEDOVÝM PŘIPOJENÍM



T6 otopné těleso je optimální kombinací designu a jedinečné technologie středového připojení. Patentovanou technologií a speciální geometrií konvekčních plechů se tělesa v profilovaném a v Plan provedení honosí nejvyšším topným výkonem ve své třídě.



KOMPAKTNÍ A VENTILOVÉ MULTIFUNKČNÍ OTOPNÉ TĚLESO

KOMPAKTNÍ OTOPNÉ TĚLESO

Oblíbená kompaktní otopná tělesa spojují elegantní estetiku s optimální funkcí. Kombinují čistý, jednoduchý softline-design a nejmodernější technologii topení. Barevnými dekorativními sponami, které jsou nasazeny shora na otopném tělese, se dají kdykoliv zdůraznit individuální akcenty.

MULTIFUNKČNÍ OTOPNÉ TĚLESO

Multifunkční otopná tělesa jsou klasiky mezi otopnými tělesy a jsou univerzálně použitelná. Mohou být připojena jako ventilo-ventilová nebo jako kompaktní otopná tělesa. Multifunkční otopná tělesa jsou k dostání v mnoha barvách a jsou věrným, snadno udržovatelným společníkem na mnoho let.

Chcete-li svému multifunkčnímu otopnému tělesu dát zajímavou tvář, pak se rozhodněte pro profilovanou verzi. Vynikající je dlouhá životnost, rychlá reakce a vysoký topný výkon při nízké spotřebě energie. To platí přirozeně i pro Plan variantu.




HYGIENICKÉ A VENTILOVÉ HYGIENICKÉ OTOPNÉ TĚLESO




Upuštěním od vrchních krycích mřížek, bočních krytů a konvektorových plechů zajišťuje hygienické otopné těleso **COSMO** bezprašnou cestu k vytvoření tepelné pohody. Tato série otopných těles se proto hodí zejména pro nemocnice a všechny prostory, v nichž existují zvýšené požadavky na hygienu.

Hygienická otopná tělesa **COSMO** byla zkoušena Institutem hygieny a lékařství životního prostředí na Univerzitě Greifswald a splňují nejvyšší hygienické standardy. Přednosti hygienického otopného tělesa ocení také majitelé rodinných domků, které trápí alergie na prach.

HYGIENICKÉ OTOPNÉ
TĚLESO



VENTILOVÉ HYGIENICKÉ
OTOPNÉ TĚLESO



ČISTĚ A NEKOMPLIKOVANĚ UDĚLEJ ZE STARÉHO NOVÝ!



MODERNIZOVAT A ŠETŘIT MŮŽE BÝT TAK JEDNODUCHÉ

Jde-li o to, nahradit neefektivní článkové radiátory jednoduchým, finančně úsporným a čistým způsobem, jsou naše modernizační otopná tělesa přesně tou správnou volbou.

Z širokého výběru modelů, energeticky úsporných otopných těles a s pevně stanovenými odstupy pro připojení trubek, bude jejich výměna hračkou.

PROFILOVANÉ A PLAN VERTIKÁLNÍ OTOPNÉ TĚLESO

„Místo najdeš i v nejmenší chatě“, říká se. A s vertikálními otopnými tělesy **COSMO** existuje perfektní řešení pro všechny prostory. Vertikální otopné těleso překvapí nejen díky svým štíhlým rozměrům, s nimiž bezproblémově vyplní výšku dané místnosti, nýbrž i přesvědčí svou malou potřebou hloubky prostoru. Důmyslné vedení teplé vody a promyšlená technologie systému zaručují navíc nejvyšší energetickou účinnost.

Středové připojení vertikálního otopného tělesa se postará vedle vynikajícího předání tepla o širokou flexibilitu při návrhu a instalaci tělesa. Vybaveny ryzími doplňky se vertikální tělesa v mnoha barevných odstínech – volitelně v provedení s povrchem profilovaným nebo Plan – hodí jako Design-Highlight do každého interiéru.



