



ELEKTROHEIZKÖRPER

LEVO Elektro	224
TAHITI SPEED AIR	225
MARANOVA SPEED AIR	226
MARANOVA SPEED AIR links offen	227
FULDA Elektro	228
FATALA Elektro	229
FATALA links offen-Elektro	230
BAWA Elektro	231
DELLA Elektro	232

ELEKTROHEIZKÖRPER

BASICS

Accessoires und Zubehör	233
-------------------------	-----



1 ULOW-E2

Profil-
heizkörper

Plan-
heizkörper

Vertikal-
heizkörper



2 Allgemeines

Noppen-
system

Klettsystem

Tacker-
system

Verlegeschie-
nensystem

Gittermatten-
system

Trocken-
system



3 Bad-
heizkörper


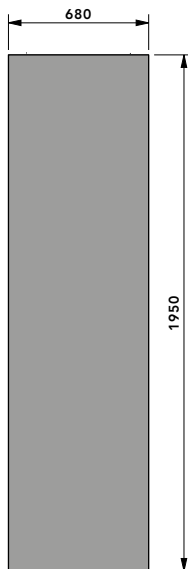
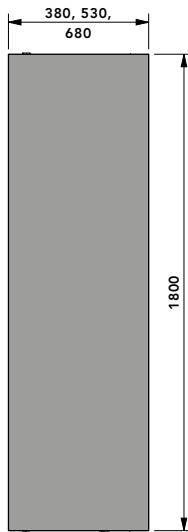
Design-
heizkörper

Elektro-
heizkörper

⁽¹⁾ Dargestellter Handtuchhalter als Zubehör erhältlich

Druckfehler und technische Änderungen vorbehalten. Gültig ab 1.2.2016.

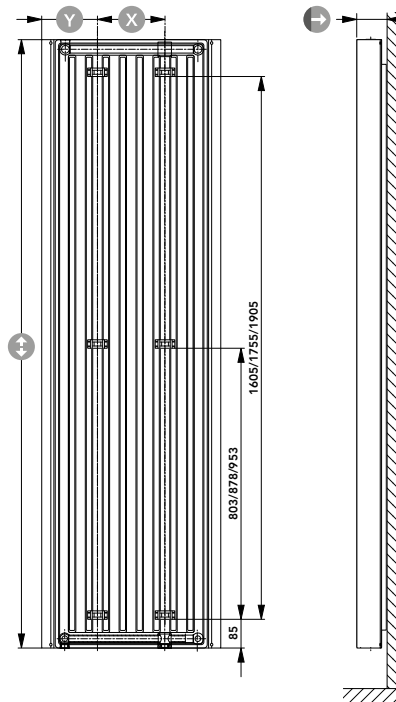
ABMESSUNGEN [MM]



LEVO ELEKTROHEIZKÖRPER

↕ Nennhöhe (Bauhöhe) [mm]	↔ Baulänge [mm]	Nennleistung ⁽²⁾ Watt	Nennspannung [V]	Schutzart	Gewicht kg
1800 (1800)	380	750	AC 230	IP 44	13,44
	530	1000	AC 230	IP 44	25,21
	680	1250	AC 230	IP 44	40,49
1950 (1950)	680	1500	AC 230	IP 44	44,70
2100 (2100)	680	1750	AC 230	IP 44	48,03
	830	2000	AC 230	IP 44	62,01

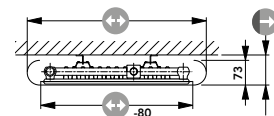
⁽²⁾ bei 60°



Bautiefe (inkl. Wandabstand)

- bei Baulänge 380 89 mm
- bei Baulänge 530 89 mm
- bei Baulänge 680 89 mm
- bei Baulänge 830 89 mm

↔	X	Y
380	100	140
530	200	165
680	350	165
830	500	165



Beschreibung:

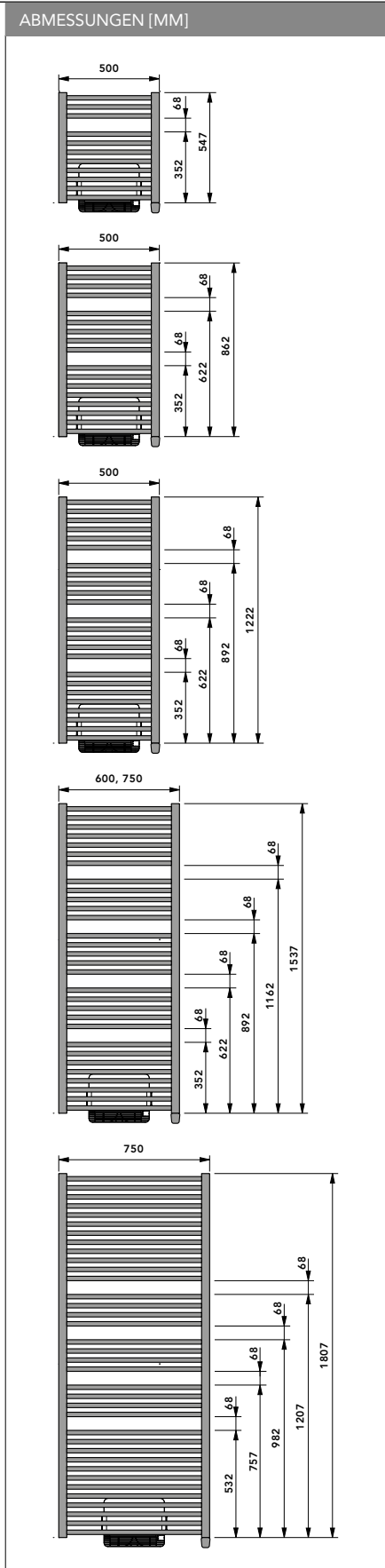
Die Elektroheizkörper der Familie LEVO-E sind elegante Design- und Badezimmerheizkörper, mit eingebauter Elektroheizung.

- E-Radiator mit 100% pflanzlichem Heizmedium
- Standardausführung mit „RF-Thermostat“.
- Kann in Kombination mit einer externen Zeitschaltuhr auf Komforttemperatur und auf Nachtabsenkung programmiert werden.

- Anschlussfertig verdrahtet (abisierte Kabelenden) für Netzanschluss 230 V über Unterputzdose, Kabellänge 1,2m.

Serienmäßige Grundausstattung:

- Schrauben
- Dübel
- Befestigung
- Montageanleitung
- Heizstab
- Thermostat
- Empfänger weiss/chrom



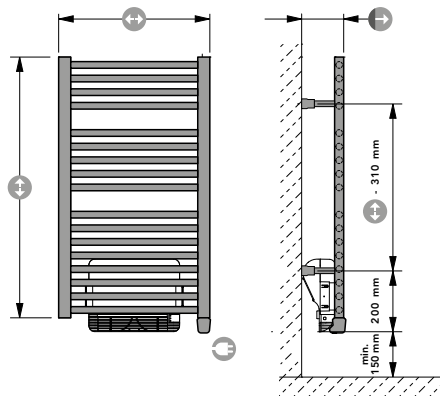
Befestigung:

- 3 Befestigungspunkte zwischen den Röhren; einstellbar: Verkehrsweiß RAL 9016 Standard

TAHITI SPEED AIR ELEKTROHEIZKÖRPER

Nennhöhe (Bauhöhe) [mm]	Baulänge [mm]	Nennleistung (2) Watt	Nennspannung [V]	Schutzart	Gewicht kg
550 (547)	500	300	AC 230	IP 24	10,7
850 (862)	500	500	AC 230	IP 24	14,3
1200 (1222)	500	750	AC 230	IP 24	18,7
1550 (1537)	600 750	1000 1250	AC 230 AC 230	IP 24 IP 24	25,0 29,4
1800 (1807)	750	1500	AC 230	IP 24	33,1

(2) bei 60°



Bautiefe (inkl. Wandabstand)

bei Baulänge 500	140 - 150 mm
bei Baulänge 600	140 - 150 mm
bei Baulänge 750	140 - 150 mm

Baulänge - 55 mm

Beschreibung:

Die Elektroheizkörper der Familie Tahiti Speed Air sind elegante Design- und Badezimmerheizkörper, mit eingebauter Elektroheizung und Speed Air Booster 1000W.

- Heizkörper aus Stahl, Ausführung: Handtuchtrockner
- Heizelemente: horizontale runde Röhren, Ø 22 mm
- Rücklaufrohre: vertikal, D-Profil, 40 x 30 mm
- Komplette Oberflächenbehandlung und anschließend Elektrophorese-Schutzbad
- Grundierung: pulverbeschichtet mit Epoxypolyester, Farbe: Verkehrsweiß RAL 9016
- Heizmedium: Glykol-Wassergemisch
- Anschlussfertig verdrahtet (abisierte Kabelenden) für Netzanschluss 230 V über Unterputzdose, Kabellänge 1,2m.

Gebläse Speed'Air 1000W:

- Das unten in den Handtuchtrockner eingebaute Heißluftgebläse ermögli-

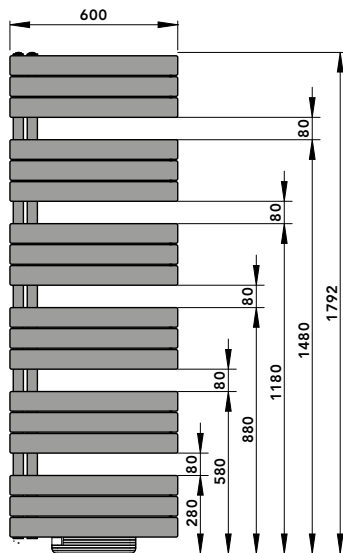
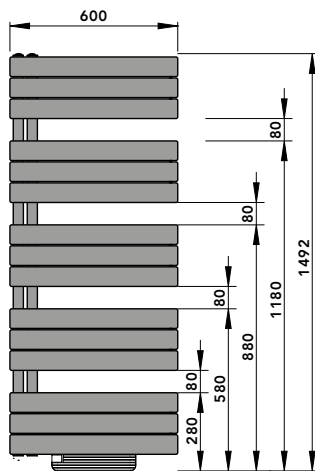
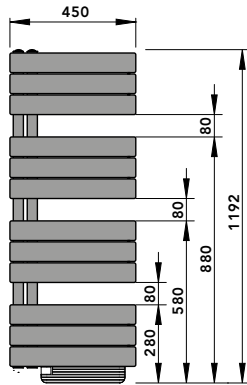
- cht ein rasches Erwärmen des Raums
- Speed'Air in Ausführung „Elektrisch“: Mit Strahler und Digitalanzeige, einstellbar bis max. 2 h, in Abschnitten von 10 min.
- Ein/Aus-Schalter auf Gebläse
- Antistatische, abnehmbare Filterreinigungs-Kontrolllampe

Komfort PILOT:

- Voreinstellung für Ausführung „Elektrisch“
- Elektronikthermostat Kategorie C mit EIN/AUS-Schalter
 - Zwangsheizung mit 2h-Zeitschaltuhr: Funktion Komfort Pilot: Automatisches Einschalten der Funktion „Zwangsheizung“ zu einer bestimmten Uhrzeit nach entsprechender Programmierung der 2h-Zeitschaltuhr. Darüber hinaus kann die Heizung jederzeit eingeschaltet werden.
 - Programmierung durch 6 Befehle mit Hilfe eines Steuerdrahtes: Komfort, Reduziert, Komfort -1°, Komfort -2°, Frostwächter und Aus.
 - EDF Tempo – Tarif-kompatibel

LEVO Elektro
TAHITI
SPEED Air

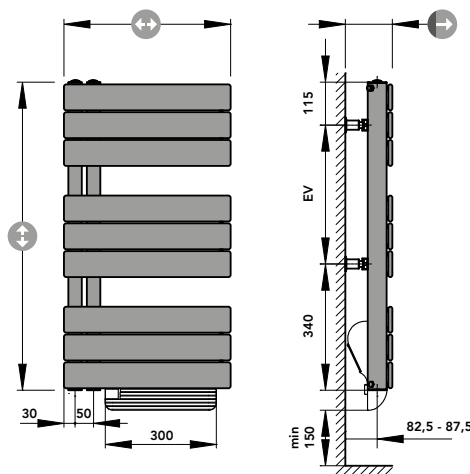
ABMESSUNGEN [MM]



MARANO SPEED AIR ELEKTROHEIZKÖRPER

↕ Nennhöhe (Bauhöhe) [mm]	↔ Baulänge [mm]	Nennleistung ⁽²⁾ Watt	Nennspannung [V]	Schutzart	Gewicht kg
1250 (1192)	450	500	AC 230	IP 24	21,8
1550 (1492)	600	750	AC 230	IP 24	32,2
1850 (1792)	600	1000	AC 230	IP 24	38,6

⁽²⁾ bei 60°



→ Bautiefe (inkl. Wandabstand)
bei Baulänge 450 126 - 131 mm
bei Baulänge 600 126 - 131 mm

Beschreibung:

Die Elektroheizkörper der Familie Marano Speed Air sind elegante Design- und Badezimmerheizkörper, mit eingebauter Elektroheizung und Speed Air Booster 1000W.

- Handtuchrocknerheizkörper aus Stahl
- Horizontale flache Heizröhren 70 x 11 mm
- Vertikale dreieckige Sammlerröhren 42 x 42 x 51 mm
- Komplett Oberflächenbehandlung und Elektrophorese-Schutzbad
- Grundiert und Epoxid-Polyesterpulverbeschichtet, Verkehrsweiß RAL 9016

Elektr. Ausführung:

- Doppelt gesicherter Heizstab
- Temperaturbegrenzer mit autom. Wiedereinschaltung
- Wärmeübertragungsmittel: Glycol/Wasser-Gemisch

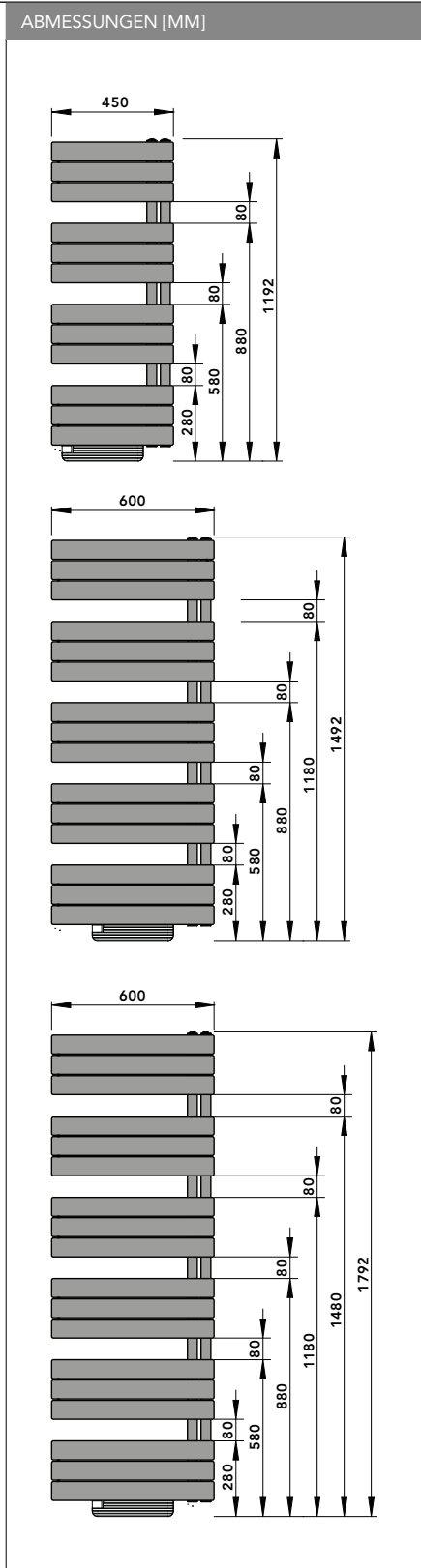
- Anschlussfertig verdrahtet (abisierte Kabelenden) für Netzanschluss 230 V über Unterputzdose, Kabellänge 1,2m.

Gebälse Speed'Air 1000W:

- Unten in Handtuchrockner integriert; verströmt Warmluft für einen raschen Temperaturanstieg im Raum;
- Speed'Air auf E-Ausführung: Heizkörper mit Digitalanzeige-Gebälse, einstellbar bis max. 2 h, in 10-Minutenstufen.
- Knopf EIN/AUS, in Gebälse integriert.
- Kontrollämpchen für Filterreinigung; antistatisch. Filter abnehmbar.

Befestigung:

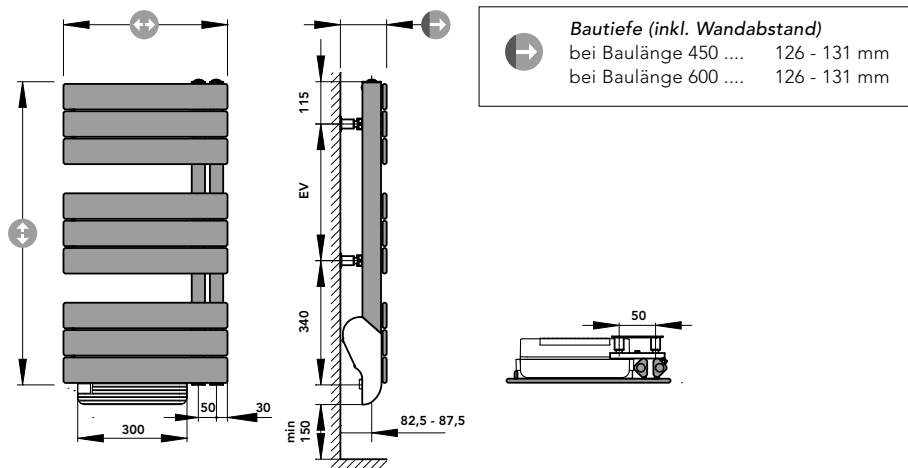
- Diskret auf Hinterseite der Sammler; die Befestigungen sind in derselben Farbe wie der Heizkörper gehalten und verstellbar. Perfekte Montage. Befestigungen: Wandkonsole



MARANO SPEED AIR LINKS OFFEN ELEKTROHEIZKÖRPER

↑ Nennhöhe (Bauhöhe) [mm]	↔ Baulänge [mm]	Nennleistung ⁽²⁾ Watt	Nennspannung [V]	Schutzart	Gewicht kg
1250 (1192)	450	500	AC 230	IP 24	21,8
1550 (1492)	600	750	AC 230	IP 24	32,2
1850 (1792)	600	1000	AC 230	IP 24	38,6

⁽²⁾ bei 60°



Beschreibung:

Die Elektroheizkörper der Familie Marano Speed Air links offen sind elegante Design- und Badezimmerheizkörper, mit eingebauter Elektroheizung und Speed Air Booster 1000W.

- Handtuchtrocknerheizkörper aus Stahl
- Horizontale flache Heizröhren 70 x 11 mm
- Vertikale dreieckige Sammlerröhren 42 x 42 x 51 mm
- Komplette Oberflächenbehandlung und Elektrophorese-Schutzbad
- Grundiert und Epoxid-Polyesterpulverbeschichtet, Verkehrsweiß RAL 9016

- Anschlussfertig verdrahtet (abisolierte Kabelenden) für Netzanschluss 230 V über Unterputzdose, Kabellänge 1,2m.

Gebälse Speed'Air 1000W:

- Unten in Handtuchtrockner integriert; verströmt Warmluft für einen raschen Temperaturanstieg im Raum;
- Speed'Air auf E-Ausführung: Heizkörper mit Digitalanzeige-Gebälse, einstellbar bis max. 2 h, in 10-Minutenstufen.
- Knopf EIN/AUS, in Gebälse integriert.
- Kontrolllämpchen für Filterreinigung; antistatisch. Filter abnehmbar.

Befestigung:

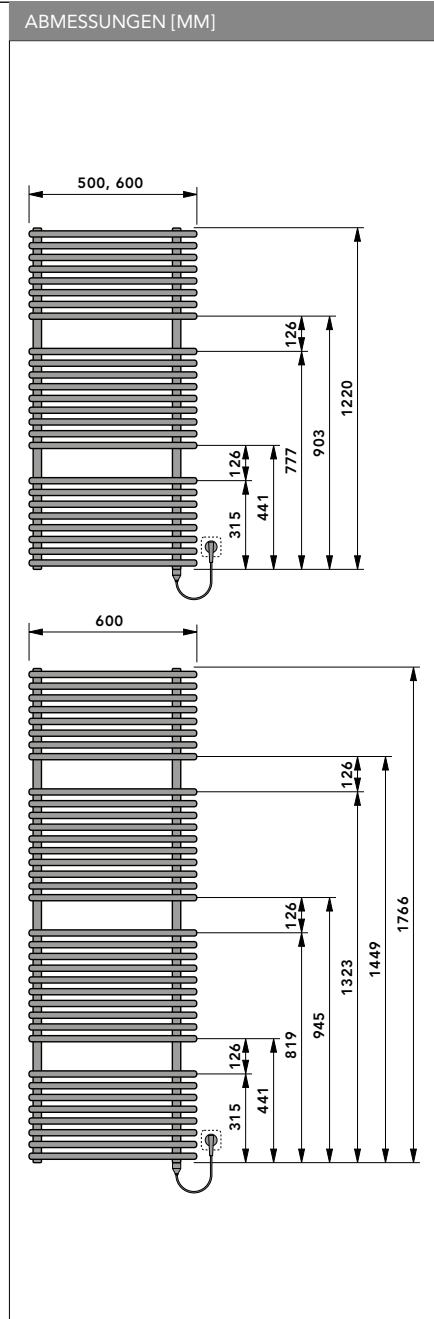
- Diskret auf Hinterseite der Sammler; die Befestigungen sind in derselben Farbe wie der Heizkörper gehalten und verstellbar. Perfekte Montage. Befestigungen:Wandkonsole

Elektr. Ausführung:

- Doppelt gesicherter Heizstab
- Temperaturbegrenzer mit autom. Wiedereinschaltung
- Wärmeübertragungsmittel: Glycol/Wasser-Gemisch

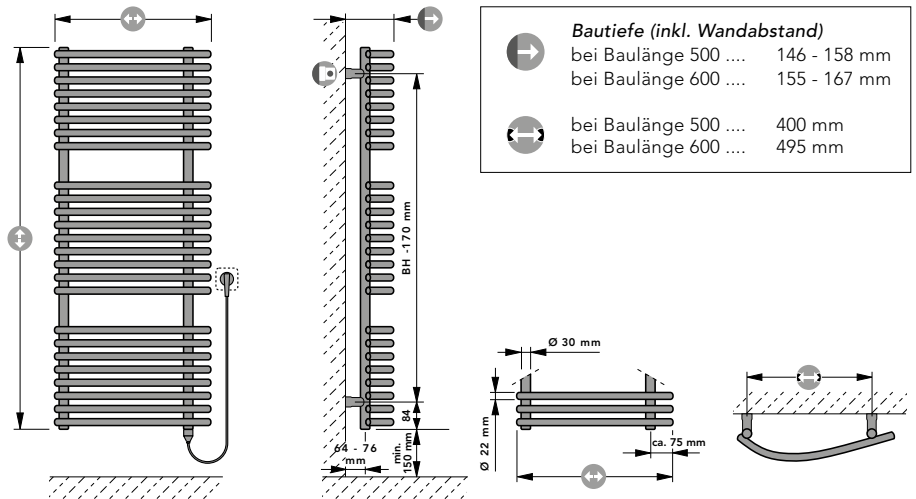
MARANO SPEED AIR

MARANO SPEED AIR links offen



FULDA ELEKTROHEIZKÖRPER					
Nennhöhe (Bauhöhe) [mm]	Baulänge [mm]	Nennleistung ⁽²⁾ Watt	Nennspannung [V]	Schutzart	Gewicht kg
1200 (1196)	500 600	400 600	AC 230 AC 230	IP 24 IP 24	16,3 18,6
1800 (1766)	600	900	AC 230	IP 24	26,6

⁽²⁾ bei 60°



Beschreibung:

Die Elektroheizkörper der Familie Fulda-E sind elegante Design- und Badezimmerheizkörper, mit eingebauter Elektroheizung

Selbstregeleffekt:

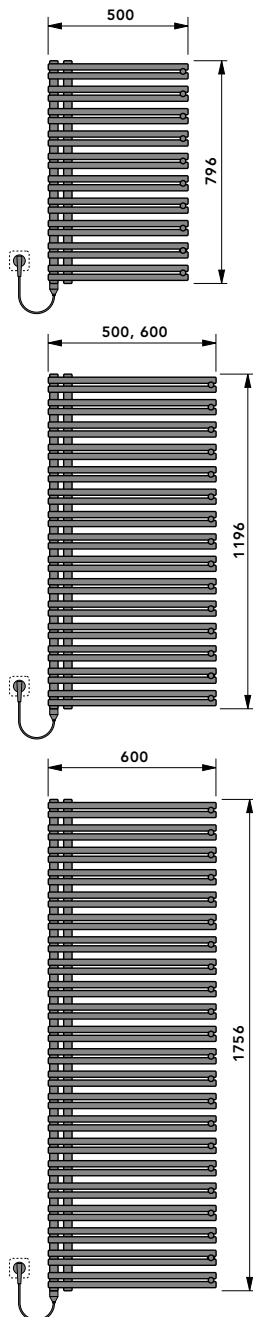
Das temperaturabhängige PTC- Heizelement regelt die Temperatur der Wärmeträgerflüssigkeit im Heizkörper eigenständig - nicht einstellbar - durch

Veränderung des elektrischen Widerstandes.

Serienmäßige Grundausstattung:

- Wandbefestigungsset
in der jeweiligen Heizkörperfarbe
- Montagehilfe
- Montageanleitung

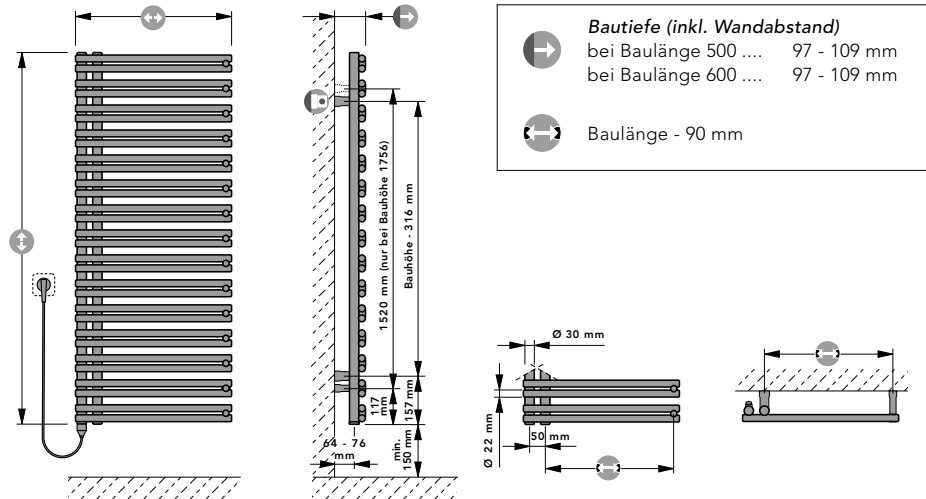
ABMESSUNGEN [MM]



FATALA ELEKTROHEIZKÖRPER

Nennhöhe (Bauhöhe) [mm]	Baulänge [mm]	Nennleistung ⁽²⁾ Watt	Nennspannung [V]	Schutzart	Gewicht kg
800 (796)	500	300	AC 230	IP 24	12,6
1200 (1196)	500 600	400 600	AC 230 AC 230	IP 24 IP 24	18,7 21,4
1800 (1756)	600	900	AC 230	IP 24	31,1

⁽²⁾ bei 60°



FULDA Elektro
FATALA Elektro

Beschreibung:

Die Elektroheizkörper der Familie FATALA-E sind elegante Design- und Badezimmerheizkörper, mit eingebauter Elektroheizung.

Selbstregeleffekt:

Das temperaturabhängige PTC-Heizelement regelt die Temperatur der Wärmeträgerflüssigkeit im Heizkörper

eigenständig - nicht einstellbar - durch Veränderung des elektrischen Widerstandes.

Serienmäßige Grundausstattung:

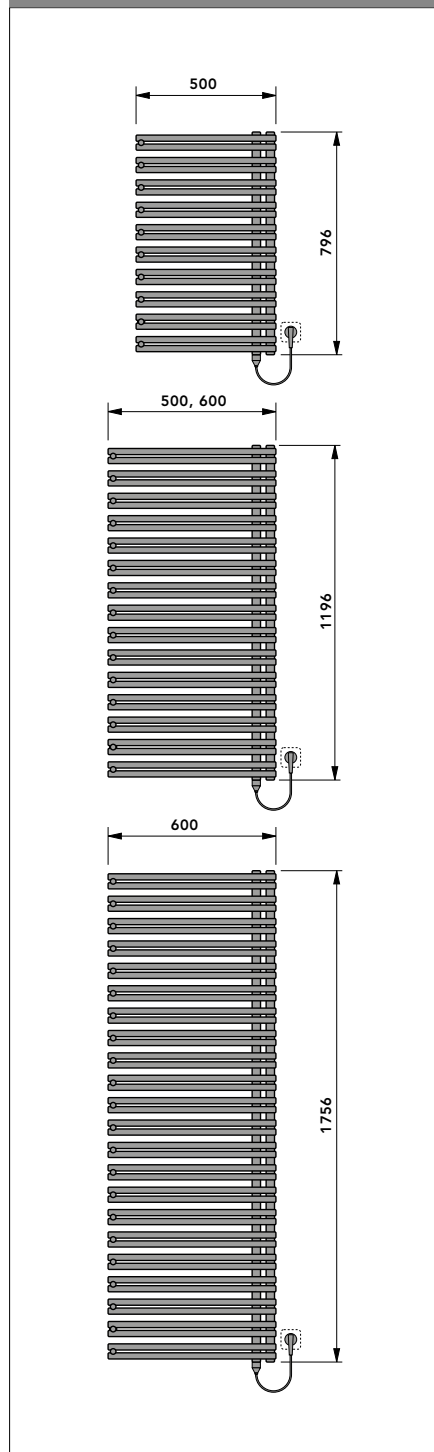
- Wandbefestigungsset in der jeweiligen Heizkörperfarbe
- Montagehilfe
- Montageanleitung



FATALA LINKS OFFEN ELEKTROHEIZKÖRPER

TECHNISCHE DATEN

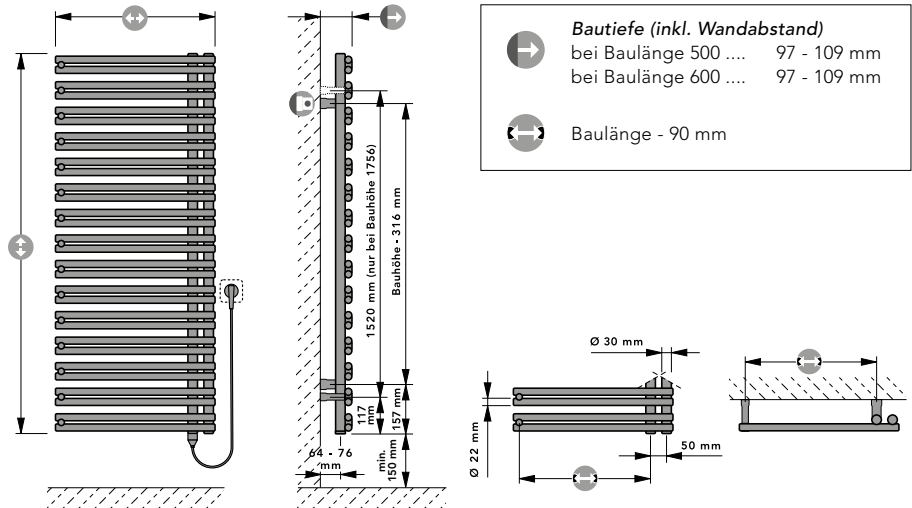
ABMESSUNGEN [MM]



FATALA LINKS OFFEN ELEKTROHEIZKÖRPER

↕ Nennhöhe (Bauhöhe) [mm]	↔ Baulänge [mm]	⚡ Nennleistung ⁽²⁾ Watt	V Nennspannung [V]	🛡️ Schutzart	⚖️ Gewicht kg
800 (796)	500	300	AC 230	IP 24	12,6
1200 (1196)	500 600	400 600	AC 230 AC 230	IP 24 IP 24	18,7 21,4
1800 (1756)	600	900	AC 230	IP 24	31,1

⁽²⁾ bei 60°



Beschreibung:

Die Elektroheizkörper der Familie FATALA links offen-E sind elegante Design- und Badezimmerheizkörper, mit eingebauter Elektroheizung.

Selbstregeleffekt:

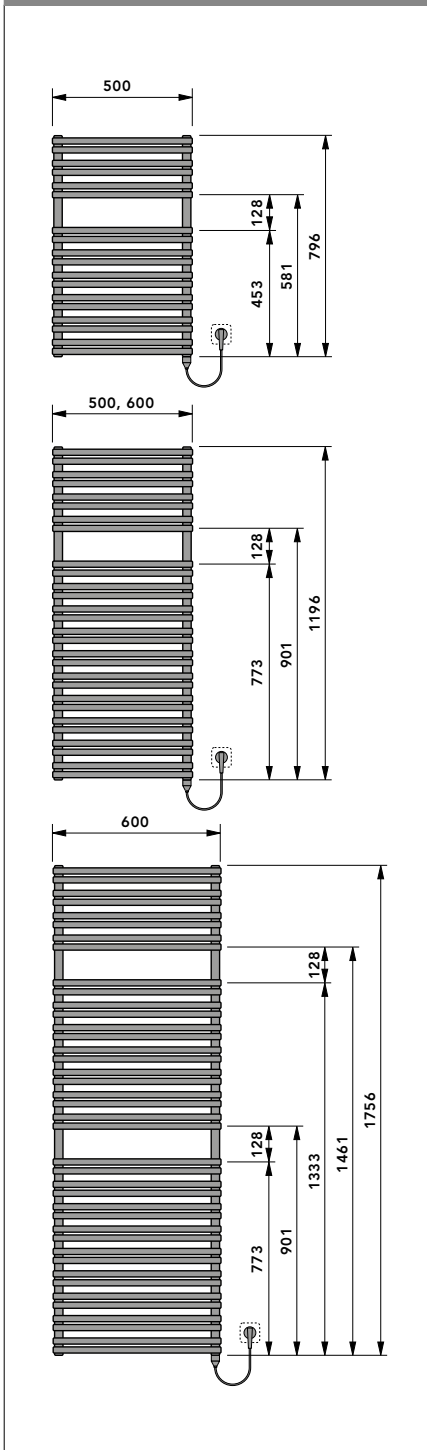
Das temperaturabhängige PTC- Heizelement regelt die Temperatur der Wärmeträgerflüssigkeit im Heizkörper eigenständig - nicht einstellbar - durch

Veränderung des elektrischen Widerstandes.

Serienmäßige Grundausstattung:

- Wandbefestigungsset
in der jeweiligen Heizkörperfarbe
- Montagehilfe
- Montageanleitung

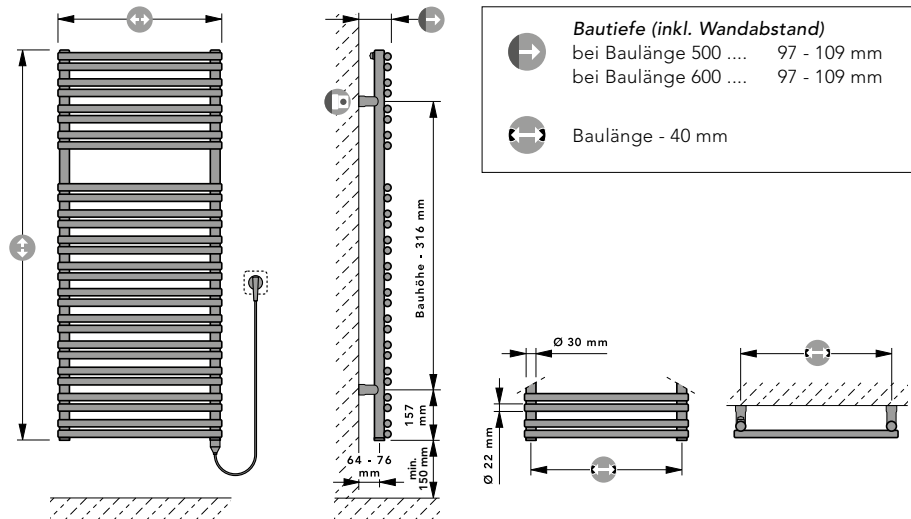
ABMESSUNGEN [MM]



BAWA ELEKTROHEIZKÖRPER

 Nennhöhe (Bauhöhe) [mm]	 Baulänge [mm]	 Nennleistung ⁽²⁾ Watt	 Nennspannung [V]	 Schutzart	 Gewicht kg
800 (796)	500	300	AC 230	IP 24	11,3
1200 (1196)	500 600	400 600	AC 230 AC 230	IP 24 IP 24	17,1 19,7
1800 (1756)	600	900	AC 230	IP 24	28,5

⁽²⁾ bei 60°



FATALA
links offen
Elektro
BAWA Elektro

Beschreibung:

Die Elektroheizkörper der Familie Bawa-E sind elegante Design- und Badezimmerheizkörper, mit eingebauter Elektroheizung.

Selbstregeleffekt:

Das temperaturabhängige PTC- Heizelement regelt die Temperatur der Wärmeträgerflüssigkeit im Heizkörper

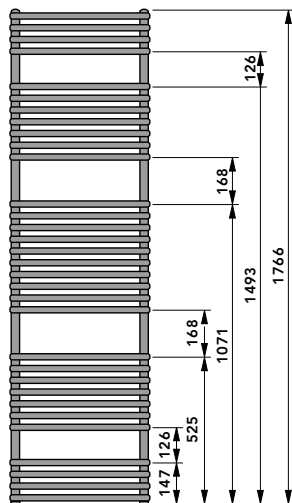
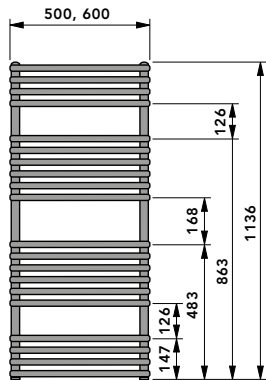
eigenständig - nicht einstellbar - durch Veränderung des elektrischen Widerstandes.

Serienmäßige Grundausstattung:

- Wandbefestigungsset
in der jeweiligen Heizkörperfarbe
- Montagehilfe
- Montageanleitung



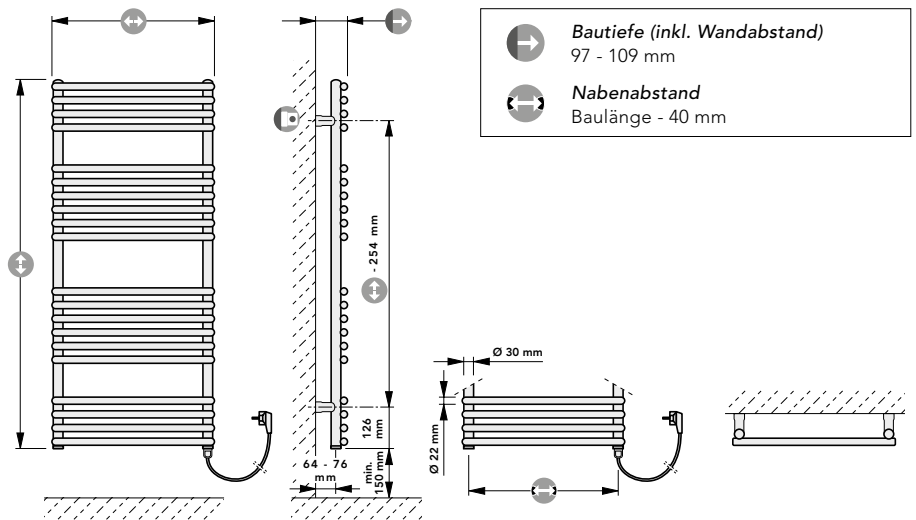
ABMESSUNGEN [MM]



DELLA ELEKTROHEIZKÖRPER

↕ Nennhöhe (Bauhöhe) [mm]	↔ Baulänge [mm]	Nennleistung ⁽²⁾ Watt	Nennspannung [V]	Schutzart	Gewicht kg
1100 (1136)	500 600	400 400	AC 230 AC 230	IP 24 IP 24	13,3 15,3
1800 (1766)	500 600	600 600	AC 230 AC 230	IP 24 IP 24	21,0 24,0

⁽²⁾ bei 60°



Beschreibung:

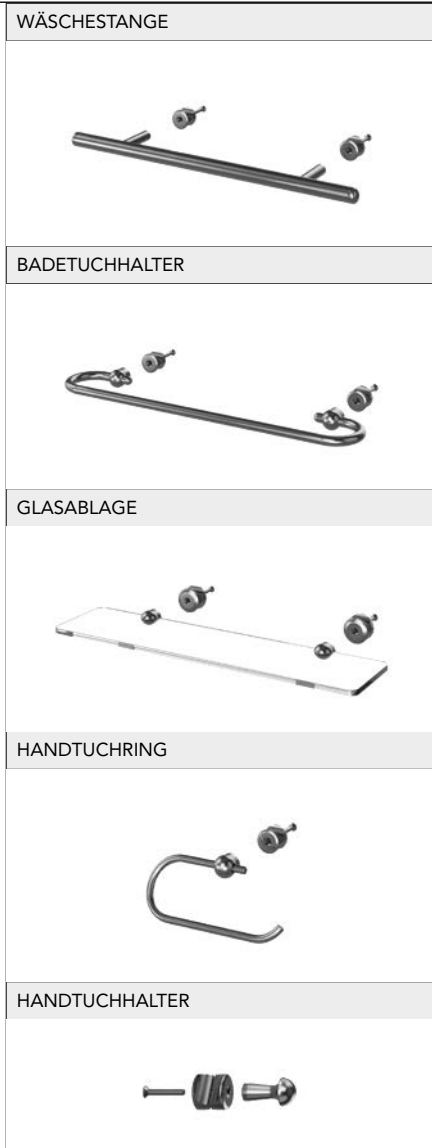
Die Elektroheizkörper der Familie DELLA Elektro sind elegante Badezimmerheizkörper, mit eingebauter Elektroheizung.

Selbstregeleffekt:

Das temperaturabhängige PTC-Heizelement regelt die Temperatur der Wärmeträgerflüssigkeit eigenständig - nicht verstellbar - durch Veränderung des elektrischen Widerstandes.

Kostenloses Zubehör:

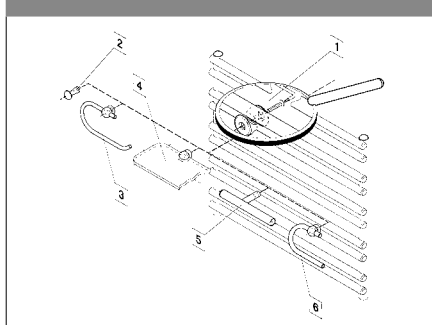
- Wandbefestigungsset
in der jeweiligen Heizkörperfarbe
- Montagehilfe
- Montageanleitung



ACCESSOIRES												
Accessoir Baulänge [mm]	Artikel Nr.	DELLA ELEKTRO Baulänge [mm]		FATALA ELEKTRO Baulänge [mm]		BAWA ELEKTRO Baulänge [mm]		FULDA ELEKTRO Baulänge [mm]		LEVO ELEKTRO Baulänge [mm]		
		500	600	500	600	500	600	500	600	380	530	680
WÄSCHESTANGE VERCHROMT (INKL. ZWEI BEFESTIGUNGSSETS)												
492	Z1CR049C100100H			•	•	•	•					
492	Z1CR049C200100H	•	•									
596	Z1CR060C100100H				•		•					
596	Z1CR060C200100H		•									
BADETUCHHALTER VERCHROMT (INKL. ZWEI BEFESTIGUNGSSETS)												
500	Z1BT050C100100H			•	•	•	•					
500	Z1BT050C200100H	•	•									
GLASABLAGE (INKL. ZWEI BEFESTIGUNGSSETS)												
300	Z1GS030C100100H			•	•	•	•					
500	Z1GS050C100100H			•	•	•	•					
300	Z1GS030C200100H	•	•									
500	Z1GS050C200100H	•	•									
HANDTUCHRING VERCHROMT (INKL. EINEM BEFESTIGUNGSSET)												
	Z1HT000C100100H			•	•	•	•					
	Z1HT000C200100H	•	•					•	•			
HANDTUCHHALTER VERCHROMT												
	Z1TR000C100100H			•	•	•	•					
	Z1TR000C200100H	•	•					•	•			
HANDTUCHHALTER EDELSTAHL MATT GEBÜRSTET												
380	AZ14BTPST1138000									•		
530	AZ14BTPST1153000										•	
680	AZ14BTPST1168000											•
830	AZ14BTPST1183000											•
HANDTUCHHALTER EDELSTAHL POLIERT (CHROM-OPTIK)												
380	AZ14BTPST113800SSMBP									•		
530	AZ14BTPST115300SSMBP										•	
680	AZ14BTPST116800SSMBP											•
830	AZ14BTPST118300SSMBP											•

DELLA Elektro
Zubehör

DESIGNHEIZKÖRPERFAMILIEN FATALA, BAWA,
UND FULDA



1 Befestigungsset Ø 32

geeignet für Designheizkörper der Produktfamilien BAWA und FATALA bestehend aus:
2 Klemmteilen (Halbschalen)
1 Senkschraube mit
Innensechskant DIN 7991 M6 x 35
1 Innensechskantschlüssel SW 4 **oder**

1 Befestigungsset Ø 40

geeignet für Designheizkörper der Produktfamilie FULDA, bestehend aus:
2 Klemmteilen (Halbschalen)
1 Senkschraube mit
Innensechskant DIN 7991 M6 x 40
1 Innensechskantschlüssel SW 4

2 Handtuchhalter und

3 Handtuchring











geeignet für Designheizkörper der Produktfamilien BAWA, FATALA und FULDA.

4 Glasablage (Ausnahme: CAVALLY) sowie

5 Wäschestange und

6 Badetuchhalter

geeignet für Designheizkörper der Produktfamilien BAWA, CAVALLY, FATALA, KASAI und ARUN-T.

ABBILDUNG	ARTIKELBEZEICHNUNG	ARTIKEL-NR.
	Wandbefestigung LEVO E Wandbefestigung MCW-V Levo - 1800 mm - Set aus 2 Wandbefestigung MCW-V Levo - 1950 mm - Set aus 2 Wandbefestigung MCW-V Levo - 2100 mm - Set aus 2	Z04BWCS50318000 Z04BWCS50319500 Z04BWCS50321000
	Wandbefestigung TAHITI Speed Air Schrauben und Dübeln bauseits RAL 9016 RAL	Z16FT2061021000 Z16FT2016102100R
	Wandbefestigung MARANO Speed Air RAL 9016 RAL	Z16FT2061041000 Z16FT206104100R
	RF Thermostat LEVO E	Z16CT4505059000
	RF Uhr - 4 Zonen LEVO E	Z11CTP051710000
	RF Thermostat für TAHITI Speed Air und MARANO Speed Air	Z16CT4505071000
	BOOSTER für TAHITI Speed Air / MARANO Speed Air	Z16VF4505301000
	Lackstift Verkehrsweiß RAL 9016	Z0PAP000100
	Spraydose Verkehrsweiß RAL 9016	Z0PA000S0001000
	Ausbesserungslack Verkehrsweiß RAL 9016 (1/8 kg Dose + Pinsel)	Z0PA000B0001000