




TREND & STYLE

BAWA-VM SPA / FATALA-VM SPA	96
FATALA-VM SPA links offen	98



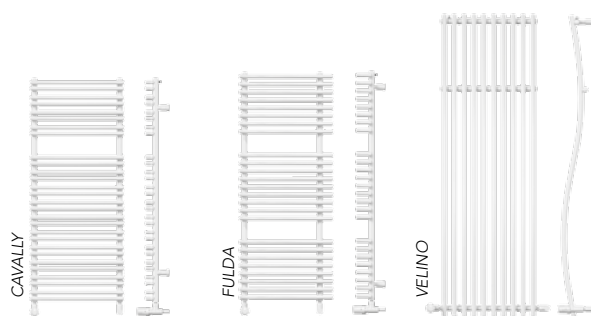
ARCHITEKTUR & DESIGN

SEWA	102
NERO	104
LOWA-VM	106



UNIVERSELL & MODERN

KASAI	110
FATALA / FATALA links offen	112
FATALA Mod. / FATALA Mod. links offen	114
ARUN-T / BAWA	116
BAWA-VM / BAWA-T VM	118
BAWA Mod. /BAWA-T Modernisierung	120



LANDHAUS & CLASSIC

CAVALLY / CAVALLY-VM	124
FULDA / FULDA-VM	126
VELINO	128

DESIGNHEIZKÖRPER

BASICS

Accessoires und Zubehör	130
Bestellformular	137



ULOW-E2

Profil-
heizkörper

Plan-
heizkörper

Vertikal-
heizkörper

Zubehör



Noppen-
system

Klett-system

Tacker-
system

Verlegeschie-
nensystem

Gittermatten-
system



Trocken-
system

Zubehör




Bad-
heizkörper

Design-
heizkörper

**BAWA-VM SPA****FATALA-VM SPA**

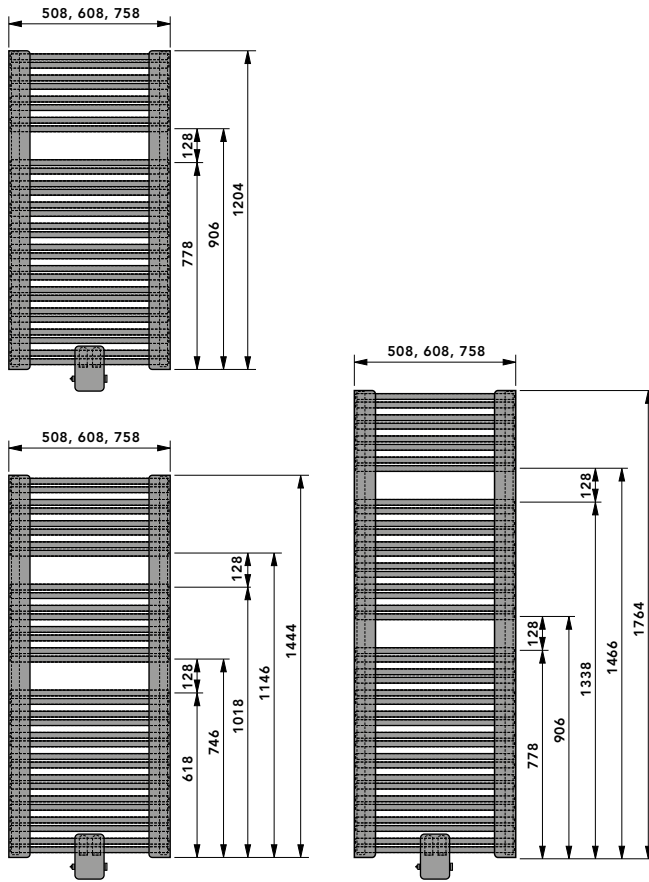
TREND & STYLE

Die neuen SPA-Modelle aus der VOGEL&NOOT Designheizkörperkollektion erfreuen nicht nur das designverwöhnte Auge des Betrachters, sondern laden mit ihren weichen Softlinekanten zum Berühren und Fühlen ein. Trendiges Wärmedesign, das sich ganz prägnant von der Wand abhebt und sämtliche Ventil- und Befestigungseinheiten nicht sichtbar macht.



Trend
& Style

ABMESSUNGEN [MM]




BAWA-VM SPA

Nennhöhe (Bauhöhe)		Baulänge	
↕		↔	
[mm]		[mm]	
1200 (1204)		508 608 758	
1500 (1444)		508 608 758	
1800 (1764)		508 608 758	

⁽¹⁾ nach ÖNORM ⁽²⁾ bei 60° C

ABMESSUNGEN [MM]



FATALA-VM SPA

Nennhöhe (Bauhöhe)		Baulänge	
↕		↔	
[mm]		[mm]	
1200 (1204)		505 605 755	
1500 (1444)		505 605 755	
1800 (1764)		505 605 755	

⁽¹⁾ nach ÖNORM ⁽²⁾ bei 60° C

TECHNISCHE DATEN, PRODUKTFAMILIE

Heizleistung ⁽¹⁾ 75/65/20 °C	Heizkörper- exponent n	E-Heizelement Leistung ⁽²⁾	RAL 9016 Verkehrsweiß		div. Sanitär-, RAL- und Spezialfarben		Bicolor mit Sanitär-, RAL- und Spezialfarben	
			Artikel Nr.	EUR	Artikel Nr.	EUR	Artikel Nr.	EUR
[Watt]		[Watt]						
629	1,2010	300	F8SE01200500000	685,-	F8SE0120050000X	767,20	F8SE0120050000Y	822,-
738	1,2012	300	F8SE01200600000	710,90	F8SE0120060000X	796,20	F8SE0120060000Y	853,10
898	1,2014	600	F8SE01200750000	750,70	F8SE0120075000X	840,80	F8SE0120075000Y	900,80
747	1,2270	300	F8SE01500500000	728,10	F8SE0150050000X	815,50	F8SE0150050000Y	873,70
876	1,2246	600	F8SE01500600000	759,70	F8SE0150060000X	850,90	F8SE0150060000Y	911,60
1066	1,2209	600	F8SE01500750000	807,40	F8SE0150075000X	904,30	F8SE0150075000Y	968,90
885	1,2605	600	F8SE01800500000	771,20	F8SE0180050000X	863,70	F8SE0180050000Y	925,40
1038	1,2546	600	F8SE01800600000	808,50	F8SE0180060000X	905,50	F8SE0180060000Y	970,20
1263	1,2458	600	F8SE01800750000	864,10	F8SE0180075000X	967,80	F8SE0180075000Y	1.036,90

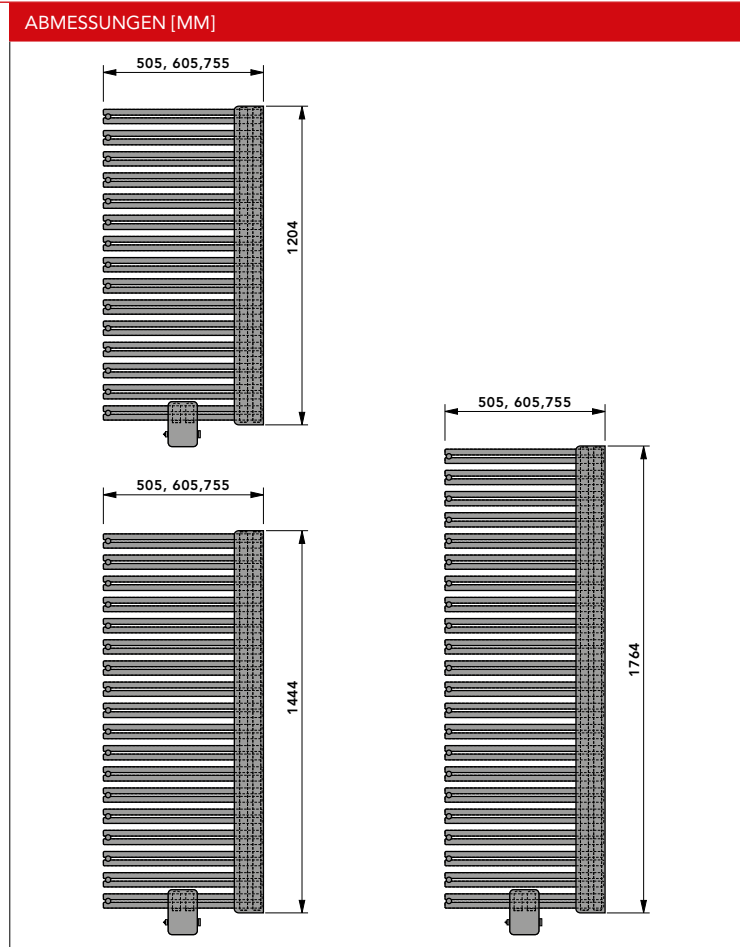
TECHNISCHE DATEN, PRODUKTFAMILIE

Heizleistung ⁽¹⁾ 75/65/20 °C	Heizkörper- exponent n	E-Heizelement Leistung ⁽²⁾	RAL 9016 Verkehrsweiß		div. Sanitär-, RAL- und Spezialfarben		Bicolor mit Sanitär-, RAL- und Spezialfarben	
			Artikel Nr.	EUR	Artikel Nr.	EUR	Artikel Nr.	EUR
[Watt]		[Watt]						
583	1,2305	300	F8TE01200500010	693,80	F8TE0120050001X	777,10	F8TE0120050001Y	832,60
704	1,2085	300	F8TE01200600010	720,40	F8TE0120060001X	806,90	F8TE0120060001Y	864,50
887	1,1754	600	F8TE01200750010	761,-	F8TE0120075001X	852,30	F8TE0120075001Y	913,20
699	1,2438	300	F8TE01500500010	793,50	F8TE0150050001X	888,70	F8TE0150050001Y	952,20
844	1,2072	600	F8TE01500600010	826,50	F8TE0150060001X	925,70	F8TE0150060001Y	991,80
1064	1,1523	600	F8TE01500750010	875,90	F8TE0150075001X	981,-	F8TE0150075001Y	1.051,10
855	1,2436	600	F8TE01800500010	893,30	F8TE0180050001X	1.000,50	F8TE0180050001Y	1.072,-
1032	1,2213	600	F8TE01800600010	932,60	F8TE0180060001X	1.044,50	F8TE0180060001Y	1.119,10
1300	1,1878	600	F8TE01800750010	990,80	F8TE0180075001X	1.109,70	F8TE0180075001Y	1.189,-

BAWA-VM SPA
FATALA-VM SPA

FATALA-VM SPA LINKS OFFEN

TECHNISCHE DATEN & PREISE




FATALA-VM SPA LINKS OFFEN

Nennhöhe (Bauhöhe)		Baulänge	
↕		↕	
[mm]		[mm]	
1200 (1204)		505 605 755	
1500 (1444)		505 605 755	
1800 (1764)		505 605 755	

⁽¹⁾ nach ÖNORM ⁽²⁾ bei 60° C

TECHNISCHE DATEN, PRODUKTFAMILIE


	Heizleistung ⁽¹⁾	Heizkörper- exponent n	E-Heizelement Leistung ⁽²⁾	RAL 9016 Verkehrsweiß		div. Sanitär-, RAL- und Spezialfarben		Bicolor mit Sanitär-, RAL- und Spezialfarben	
	[Watt]			[Watt]	Artikel Nr.	EUR	Artikel Nr.	EUR	Artikel Nr.
	583	1,2305	300	F8TE01200500000	693,80	F8TE0120050000X	777,10	F8TE0120050000Y	832,60
	704	1,2085	300	F8TE01200600000	720,40	F8TE0120060000X	806,90	F8TE0120060000Y	864,50
	887	1,1754	600	F8TE01200750000	761,--	F8TE0120075000X	852,30	F8TE0120075000Y	913,20
	699	1,2438	300	F8TE01500500000	793,50	F8TE0150050000X	888,70	F8TE0150050000Y	952,20
	844	1,2072	600	F8TE01500600000	826,50	F8TE0150060000X	925,70	F8TE0150060000Y	991,80
	1064	1,1523	600	F8TE01500750000	875,90	F8TE0150075000X	981,--	F8TE0150075000Y	1.051,10
	855	1,2436	600	F8TE01800500000	893,30	F8TE0180050000X	1.000,50	F8TE0180050000Y	1.072,--
	1032	1,2213	600	F8TE01800600000	932,60	F8TE0180060000X	1.044,50	F8TE0180060000Y	1.119,10
	1300	1,1878	600	F8TE01800750000	990,80	F8TE0180075000X	1.109,70	F8TE0180075000Y	1.189,--



SEWA



NERO



LOWA-VM

ARCHITEKTUR & DESIGN

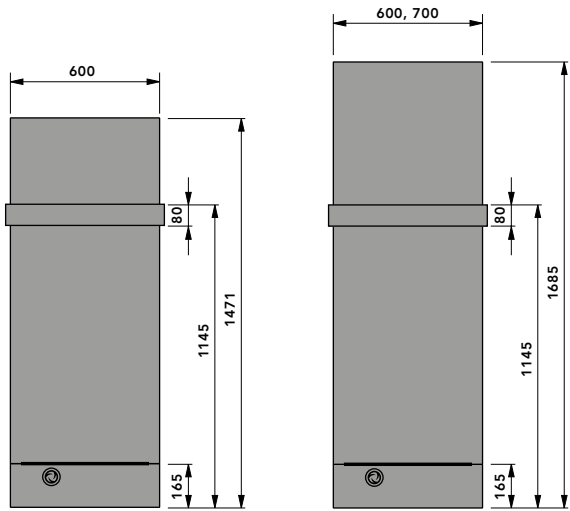
Die hier abgebildeten Designheizkörpermodelle von VOGEL&NOOT zeigen, wohin die Entwicklung weitergeht und das Design ruhig einmal Grenzen sprengen darf - auch die unseres Denkens. Es räumt auf mit alten Mustern im Denken und Handeln. Es schafft Raum für Neues - vielleicht noch nie Dagewesenes. Es geht um die Fusion von Designheizkörper und Möbelstück und darum, Wege zu erkennen und Grenzen weiter auszuloten, damit noch mehr ästhetischer Mehrwert für die Zukunft geschaffen werden kann - denn zeitloses Design ist in alle Epochen übersetzbar.



Architektur
& Design



ABMESSUNGEN [MM]



SEWA

Nennhöhe (Bauhöhe)		Baulänge	
↕		↕	
[mm]		[mm]	
1500 (1471)		600	
1700 (1685)		600 700	

⁽¹⁾ Geprüft nach ÖNORM EN 442 ⁽²⁾ bei 60° C

TECHNISCHE DATEN, PRODUKTFAMILIE

Heizleistung ⁽¹⁾ 75/65/20 °C	Heizkörper- exponent n	E-Heizelement Leistung ⁽²⁾	SEWA standard		SEWA elegance		SEWA decor	
			Artikel Nr.	EUR	Artikel Nr.	EUR	Artikel Nr.	EUR
779	1,239	600	F8RE1150060000C	1.424,-	F8RE1150060000E	1.578,70	F8RE1150060000D	1.852,30
914	1,221	600	F8RE1170060000C	1.511,40	F8RE1170060000E	1.711,50	F8RE1170060000D	1.981,-
1045	1,220	600	F8RE1170070000C	1.577,10	F8RE1170070000E	1.742,80	F8RE1170070000D	2.045,20



Heizkörper-Grundgerät:
RAL 9007 Graualuminium
**Frontpaneel,
Handtuchbügel und
untere Abdeckung:**
RAL 9016 Verkehrsweiß



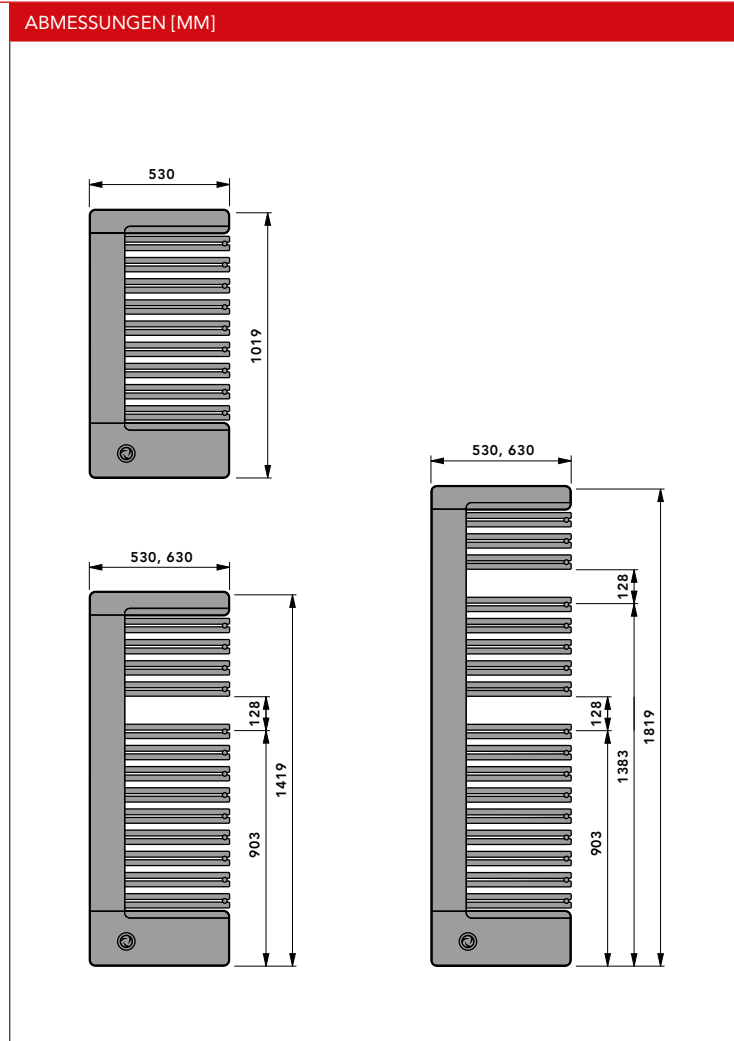
**Heizkörper-Grundgerät
und untere Abdeckung:**
Wunschfarbe 1
Frontpaneel:
Wunschfarbe 2
Handtuchbügel:
Wunschfarbe 3



**Heizkörper-Grundgerät
und Handtuchbügel:**
Wunschfarbe 1
Frontpaneel:
Wunschfarbe 2
**untere Abdeckung
und Muster:**
Wunschfarbe 3

SEWA

Dekorübersicht siehe Seite 377 oder auf
www.design.vogelundhoot.com



NERO			
Nennhöhe (Bauhöhe)		Baulänge	
↕		↔	
[mm]		[mm]	
1000 (1019)		530	
1400 (1419)		530 630	
1800 (1819)		530 630	

Dekorübersicht siehe Seite 377 oder auf www.design.vogelundnoot.com


⁽¹⁾ Geprüft nach ÖNORM EN 442 ⁽²⁾ bei 60° C

TECHNISCHE DATEN, PRODUKTFAMILIE

Heizleistung ⁽¹⁾ 75/65/20 °C	Heizkörper- exponent n	E-Heizelement Leistung ⁽²⁾	NERO standard		NERO elegance		NERO decor	
			Artikel Nr.	EUR	Artikel Nr.	EUR	Artikel Nr.	EUR
451	1,366	300	F4LE0100050000C	1.463,10	F4LE0100050000E	1.646,--	F4LE0100050000D	2.044,80
614	1,232	300	F4LE0140050000C	1.526,90	F4LE0140050000E	1.698,60	F4LE0140050000D	2.114,70
721	1,218	600	F4LE0140060000C	1.558,80	F4LE0140060000E	1.789,50	F4LE0140060000D	2.195,80
794	1,407	600	F4LE0180050000C	1.645,20	F4LE0180050000E	1.852,30	F4LE0180050000D	2.254,30
968	1,246	600	F4LE0180060000C	1.658,20	F4LE0180060000E	1.885,90	F4LE0180060000D	2.313,50



Heizkörper-Grundgerät:
RAL 9016 Verkehrsweiß
Rahmeneinfassungen:
RAL 9007 Graualuminium



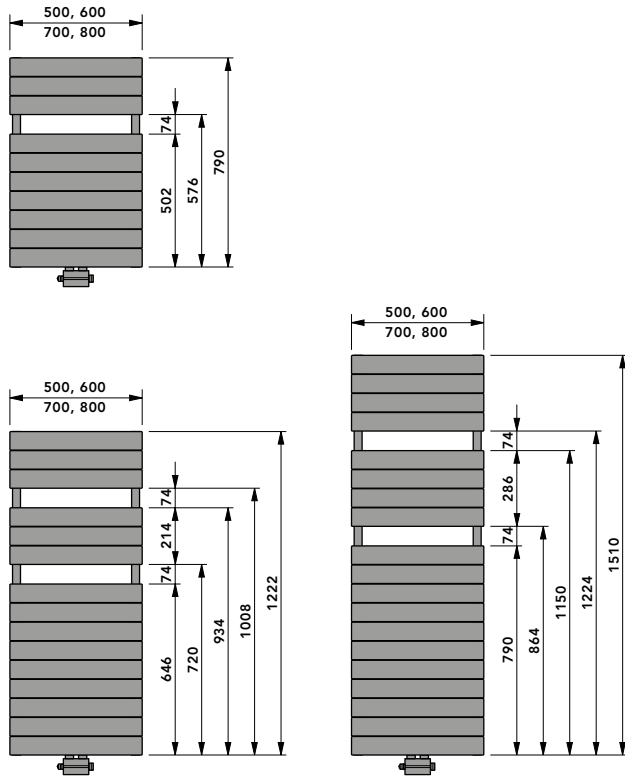
Heizkörper-Grundgerät:
Wunschfarbe 1
Frontblende:
Wunschfarbe 2
Rahmeneinfassungen:
Chrom



Heizkörper-Grundgerät:
Wunschfarbe 1
Frontblende:
Wunschfarbe 2
Muster:
Wunschfarbe 3
Rahmeneinfassungen:
Chrom

NERO

ABMESSUNGEN [MM]



LOWA-VM


Nennhöhe (Bauhöhe)		Baulänge	
↕		↕	
[mm]		[mm]	
800 (790)			500
			600
			700
			800
1250 (1222)			500
			600
			700
			800
1500 (1510)			500
			600
			700
			800

(1) Geprüft nach ÖNORM EN 442 (2) bei 60° C

TECHNISCHE DATEN, PRODUKTFAMILIE

	Heizleistung ⁽¹⁾	Heizkörper- exponent n	E-Heizelement Leistung ⁽²⁾	RAL 9016 Verkehrsweiß		div. RAL- und Spezialfarben		Sanitärfarben	
	[Watt]			[Watt]	Artikel Nr.	EUR	Artikel Nr.	EUR	Artikel Nr.
	416	1,223	300	F8KE00790500000	556,50	F8KE0079050000R	623,60	F8KE0079050000S	623,60
	487	1,217	300	F8KE00790600000	567,--	F8KE0079060000R	634,70	F8KE0079060000S	634,70
	557	1,211	300	F8KE00790700000	581,40	F8KE0079070000R	651,40	F8KE0079070000S	651,40
	626	1,205	300	F8KE00790800000	620,20	F8KE0079080000R	694,30	F8KE0079080000S	694,30
	608	1,233	300	F8KE01220500000	699,60	F8KE0122050000R	783,10	F8KE0122050000S	783,10
	716	1,221	300	F8KE01220600000	715,90	F8KE0122060000R	801,90	F8KE0122060000S	801,90
	815	1,210	600	F8KE01220700000	739,20	F8KE0122070000R	827,90	F8KE0122070000S	827,90
	915	1,198	600	F8KE01220800000	788,20	F8KE0122080000R	883,--	F8KE0122080000S	883,--
	727	1,234	600	F8KE01510500000	824,40	F8KE0151050000R	923,70	F8KE0151050000S	923,70
	852	1,242	600	F8KE01510600000	841,40	F8KE0151060000R	942,20	F8KE0151060000S	942,20
	974	1,250	600	F8KE01510700000	869,10	F8KE0151070000R	973,40	F8KE0151070000S	973,40
	1094	1,258	600	F8KE01510800000	926,90	F8KE0151080000R	1.038,--	F8KE0151080000S	1.038,--

LOWA-VM



KASAI

FATALA



ARUN

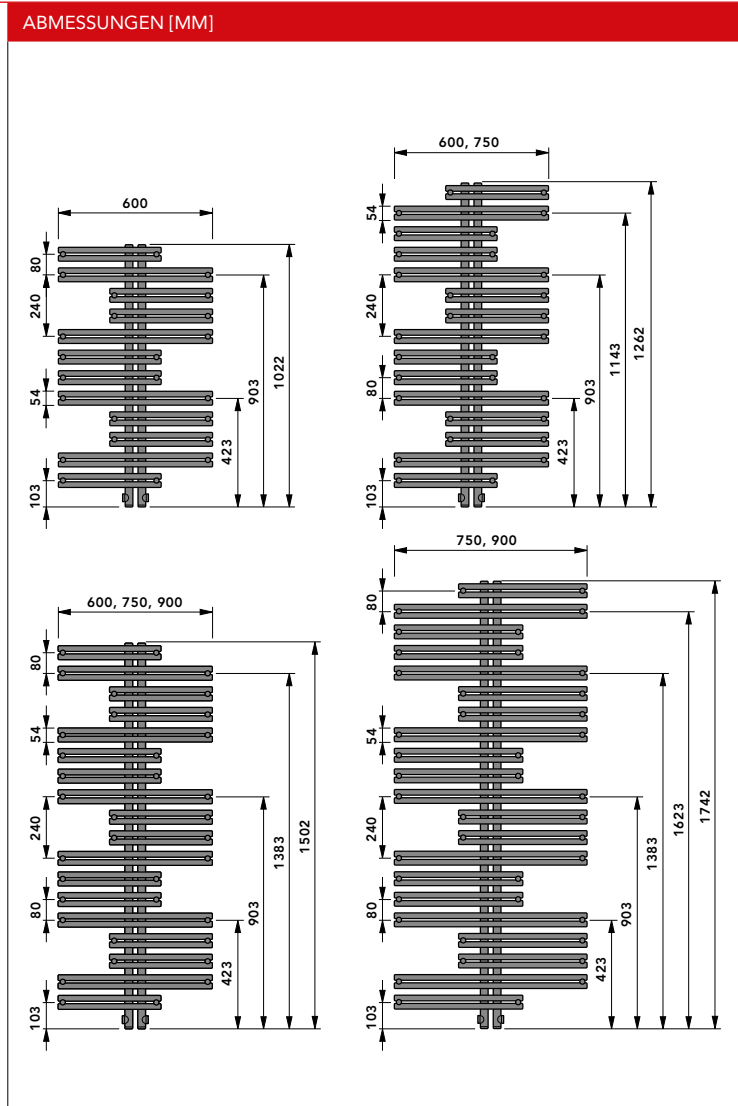
UNIVERSELL & MODERN

Die Zukunft des Wohnens findet jetzt statt: Begleiten Sie uns in die modernen Wohnwelten 2.0 – die Kombination von jungen Trendfarben und klaren Formen verkörpert die Tendenz zur gezielten Reduktion auf wesentliche Elemente. Gleichzeitig verschmelzen Funktion und Design mit komfortabler Ergonomie und Dauerhaftigkeit. Faszinierende Modelle mit zeitloser Eleganz.



BAWA

Universell
& Modern



KASAI			
Nennhöhe (Bauhöhe)		Bauhöhe	
	↕	↕	
[mm]		[mm]	
1000 (1022)		600	
1300 (1262)		600 750	
1500 (1502)		600 750 900	
1800 (1742)		750 900	

⁽¹⁾ nach ÖNORM ⁽²⁾ bei 60° C

TECHNISCHE DATEN, PRODUKTFAMILIE

	Heizleistung ⁽¹⁾	Heizkörper- exponent n	E-Heizelement Leistung ⁽²⁾	RAL 9016 Verkehrsweiß		div. RAL- und Spezialfarben		Sanitärfarben	
	[Watt]			[Watt]	Artikel Nr.	EUR	Artikel Nr.	EUR	Artikel Nr.
	499	1,259	300	F4IA01000600000	720,40	F4IA0100060000R	806,10	F4IA0100060000S	806,10
	613	1,253	300	F4IA01300600000	800,30	F4IA0130060000R	895,80	F4IA0130060000S	895,80
	739	1,225	600	F4IA01300750000	848,70	F4IA0130075000R	950,--	F4IA0130075000S	950,--
	724	1,247	600	F4IA01500600000	951,80	F4IA0150060000R	1.066,40	F4IA0150060000S	1.066,40
	870	1,238	600	F4IA01500750000	1.008,50	F4IA0150075000R	1.130,30	F4IA0150075000S	1.130,30
	1030	1,232	600	F4IA01500900000	1.065,60	F4IA0150090000R	1.193,10	F4IA0150090000S	1.193,10
	1008	1,252	600	F4IA01800750000	1.069,90	F4IA0180075000R	1.198,10	F4IA0180075000S	1.198,10
	1194	1,239	600	F4IA01800900000	1.127,80	F4IA0180090000R	1.262,70	F4IA0180090000S	1.262,70

KASAI

FATALA / FATALA LINKS OFFEN

TECHNISCHE DATEN & PREISE

ABMESSUNGEN [MM]	

FATALA				
Nennhöhe (Bauhöhe)				Bauhöhe
				[mm]
800 (796)				500 600 750
1200 (1196)				500 600 750
1800 (1756)				500 600 750

⁽¹⁾ nach ÖNORM ⁽²⁾ bei 60° C

ABMESSUNGEN [MM]	

FATALA LINKS OFFEN				
Nennhöhe (Bauhöhe)				Bauhöhe
				[mm]
800 (796)				500 600 750
1200 (1196)				500 600 750
1800 (1756)				500 600 750

⁽¹⁾ nach ÖNORM ⁽²⁾ bei 60° C

TECHNISCHE DATEN, PRODUKTFAMILIE

	Heizleistung ⁽¹⁾	Heizkörper- exponent n	E-Heizelement Leistung ⁽²⁾	RAL 9016 Verkehrsweiß		div. RAL- und Spezialfarben		Sanitärfarben	
	[Watt]			[Watt]	Artikel Nr.	EUR	Artikel Nr.	EUR	Artikel Nr.
	446	1,189	300	F4BA00800500010	570,50	F4BA0080050001R	638,40	F4BA0080050001S	638,40
	530	1,189	300	F4BA00800600010	588,50	F4BA0080060001R	659,10	F4BA0080060001S	659,10
	653	1,189	300	F4BA00800750010	626,10	F4BA0080075001R	700,90	F4BA0080075001S	700,90
	650	1,202	300	F4BA01200500010	650,60	F4BA0120050001R	728,80	F4BA0120050001S	728,80
	773	1,202	600	F4BA01200600010	670,90	F4BA0120060001R	751,10	F4BA0120060001S	751,10
	955	1,202	600	F4BA01200750010	713,30	F4BA0120075001R	798,60	F4BA0120075001S	798,60
	897	1,241	600	F4BA01800500010	854,80	F4BA0180050001R	957,10	F4BA0180050001S	957,10
	1081	1,241	600	F4BA01800600010	883,--	F4BA0180060001R	988,90	F4BA0180060001S	988,90
	1357	1,241	900	F4BA01800750010	939,90	F4BA0180075001R	1.052,50	F4BA0180075001S	1.052,50

TECHNISCHE DATEN, PRODUKTFAMILIE

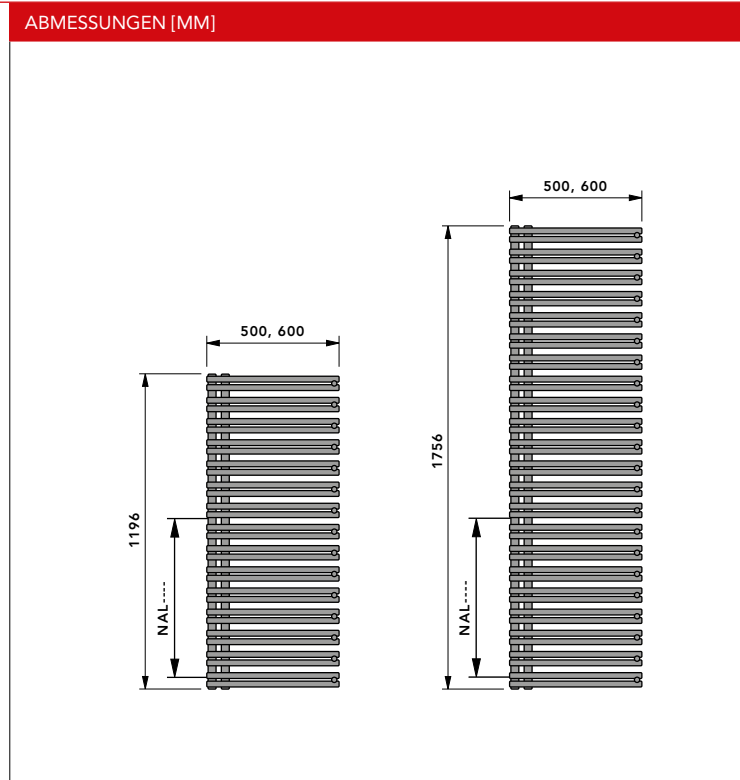
	Heizleistung ⁽¹⁾	Heizkörper- exponent n	E-Heizelement Leistung ⁽²⁾	RAL 9016 Verkehrsweiß		div. RAL- und Spezialfarben		Sanitärfarben	
	[Watt]			[Watt]	Artikel Nr.	EUR	Artikel Nr.	EUR	Artikel Nr.
	446	1,189	300	F4BA00800500000	570,50	F4BA0080050000R	638,40	F4BA0080050000S	638,40
	530	1,189	300	F4BA00800600000	588,50	F4BA0080060000R	659,10	F4BA0080060000S	659,10
	653	1,189	300	F4BA00800750000	626,10	F4BA0080075000R	700,90	F4BA0080075000S	700,90
	650	1,202	300	F4BA01200500000	650,60	F4BA0120050000R	728,80	F4BA0120050000S	728,80
	773	1,202	600	F4BA01200600000	670,90	F4BA0120060000R	751,10	F4BA0120060000S	751,10
	955	1,202	600	F4BA01200750000	713,30	F4BA0120075000R	798,60	F4BA0120075000S	798,60
	897	1,241	600	F4BA01800500000	854,80	F4BA0180050000R	957,10	F4BA0180050000S	957,10
	1081	1,241	600	F4BA01800600000	883,--	F4BA0180060000R	988,90	F4BA0180060000S	988,90
	1357	1,241	900	F4BA01800750000	939,90	F4BA0180075000R	1.052,50	F4BA0180075000S	1.052,50

FATALA

FATALA
links offen

FATALA MODERNISIERUNGSGHEIZKÖRPER / FATALA MODERNISIERUNGSGHEIZKÖRPER LINKS OFFEN

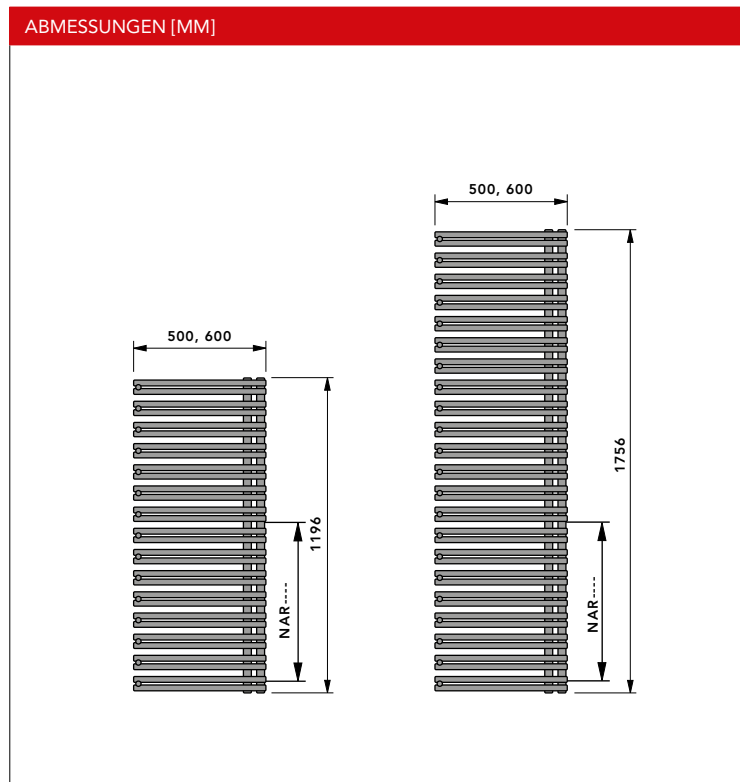
TECHNISCHE DATEN & PREISE



FATALA MODERNISIERUNGSGHEIZKÖRPER

Nennhöhe (Bauhöhe)		Baulänge	
↕		↔	
[mm]		[mm]	
1200 (1196)		500 600	
1800 (1756)		500 600	

⁽¹⁾ Nach DIN EN 442 bzw. ÖNORM EN 442 ⁽²⁾ bei 60° C



FATALA MODERNISIERUNGSGHEIZKÖRPER LINKS OFFEN

Nennhöhe (Bauhöhe)		Baulänge	
↕		↔	
[mm]		[mm]	
1200 (1196)		500 600	
1800 (1756)		500 600	

⁽¹⁾ Nach DIN EN 442 bzw. ÖNORM EN 442 ⁽²⁾ bei 60° C

TECHNISCHE DATEN, PRODUKTFAMILIE

Heizleistung ⁽¹⁾ 75/65/20 °C	Heizkörper- exponent n	E-Heizelement Leistung ⁽²⁾	RAL 9016 Verkehrsweiß		div. RAL- und Spezialfarben		Sanitärfarben	
			Artikel Nr.	EUR	Artikel Nr.	EUR	Artikel Nr.	EUR
[Watt]		[Watt]						
650	1,202	300	F4CA1200500010	752,60	F4CA120050001R	843,30	F4CA120050001S	843,30
773	1,202	600	F4CA1200600010	774,30	F4CA120060001R	867,60	F4CA120060001S	867,60
897	1,241	600	F4CA1800500010	957,-	F4CA180050001R	1.072,20	F4CA180050001S	1.072,20
1081	1,241	600	F4CA1800600010	985,50	F4CA180060001R	1.103,20	F4CA180060001S	1.103,20

Nabenabstand 500, 900, 1000, 446, 546, 846, 946, 560 und 960 mm. Andere Nabenabstände auf Anfrage: Aufpreis + 5%⁽¹⁾

TECHNISCHE DATEN, PRODUKTFAMILIE

Heizleistung ⁽¹⁾ 75/65/20 °C	Heizkörper- exponent n	E-Heizelement Leistung ⁽²⁾	RAL 9016 Verkehrsweiß		div. RAL- und Spezialfarben		Sanitärfarben	
			Artikel Nr.	EUR	Artikel Nr.	EUR	Artikel Nr.	EUR
[Watt]		[Watt]						
650	1,202	300	F4CA1200500000	752,60	F4CA120050000R	843,30	F4CA120050000S	843,30
773	1,202	600	F4CA1200600000	774,30	F4CA120060000R	867,60	F4CA120060000S	867,60
897	1,241	600	F4CA1800500000	957,-	F4CA180050000R	1.072,20	F4CA180050000S	1.072,20
1081	1,241	600	F4CA1800600000	985,50	F4CA180060000R	1.103,20	F4CA180060000S	1.103,20

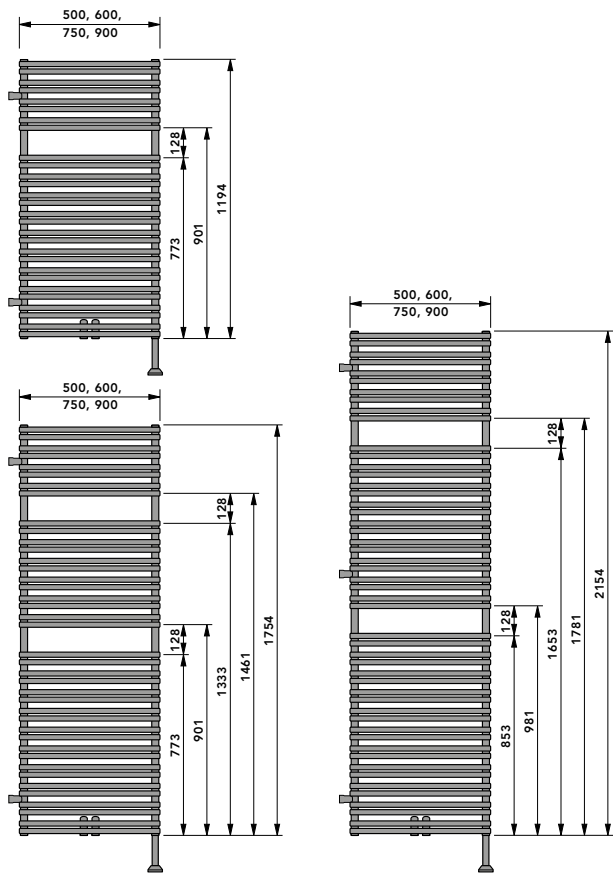
Nabenabstand 500, 900, 1000, 446, 546, 846, 946, 560 und 960 mm. Andere Nabenabstände auf Anfrage: Aufpreis + 5%⁽¹⁾

FATALA Mod.
FATALA
Mod. links offen

DISTANZRING-SETS FÜR FATALA MODERNISIERUNGHEIZKÖRPER

Bezeichnung	RAL 9016		RAL-Farben		Sanitär-Farben	
	Art.Nr.	EUR	Art.Nr.	EUR	Art.Nr.	EUR
1 Distanzringset	Z1MM000D1004000	19,60	Z1MM000D100400R	24,50	Z1MM000D100400S	24,50
2 Distanzringset	Z1MM000D1008000	32,10	Z1MM000D100800R	40,-	Z1MM000D100800S	40,-
3 Distanzringset	Z1MM000D1012000	45,30	Z1MM000D101200R	56,60	Z1MM000D101200S	56,60

ABMESSUNGEN [MM]

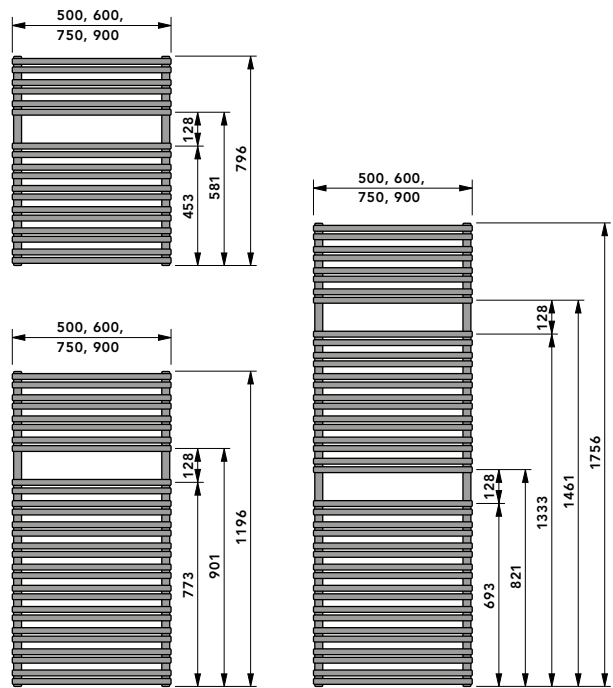


ARUN-T

Nennhöhe (Bauhöhe)		Baulänge	
↕		↕	
[mm]		[mm]	
1200 (1194)		500	
		600	
		750	
		900	
1800 (1754)		500	
		600	
		750	
		900	
2200 (2154)		500	
		600	
		750	
		900	

(1) Geprüft nach ÖNORM EN 442

ABMESSUNGEN [MM]



BAWA

Nennhöhe (Bauhöhe)		Baulänge	
↕		↕	
[mm]		[mm]	
800 (796)		500	
		600	
		750	
		900	
1200 (1196)		500	
		600	
		750	
		900	
1800 (1756)		500	
		600	
		750	
		900	

(1) nach ÖNORM (2) bei 60° C

TECHNISCHE DATEN, PRODUKTFAMILIE

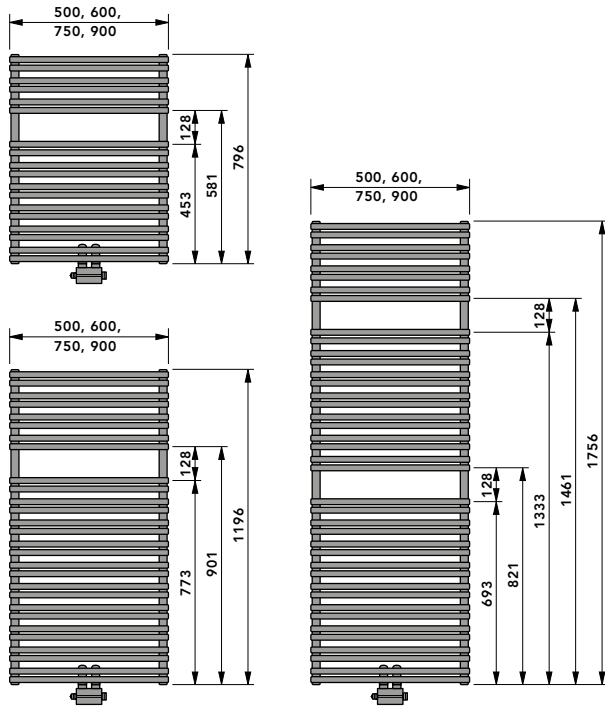
Heizleistung ⁽¹⁾ 75/65/20 °C	Heizkörper- exponent n	RAL 9016 Verkehrsweiß		div. RAL- und Spezialfarben		Sanitärfarben	
		Artikel Nr.	EUR	Artikel Nr.	EUR	Artikel Nr.	EUR
[Watt]							
885	1,265	F44A01200500000	848,70	F44A0120050000R	950,--	F44A0120050000S	950,--
1061	1,251	F44A01200600000	873,30	F44A0120060000R	978,80	F44A0120060000S	978,80
1326	1,229	F44A01200750000	912,10	F44A0120075000R	1.021,60	F44A0120075000S	1.021,60
1590	1,208	F44A01200900000	964,70	F44A0120090000R	1.080,20	F44A0120090000S	1.080,20
1222	1,274	F44A01800500000	1.088,60	F44A0180050000R	1.219,60	F44A0180050000S	1.219,60
1466	1,258	F44A01800600000	1.121,60	F44A0180060000R	1.256,--	F44A0180060000S	1.256,--
1831	1,233	F44A01800750000	1.171,60	F44A0180075000R	1.311,90	F44A0180075000S	1.311,90
2196	1,209	F44A01800900000	1.241,40	F44A0180090000R	1.390,40	F44A0180090000S	1.390,40
1445	1,330	F44A02200500000	1.226,60	F44A0220050000R	1.374,--	F44A0220050000S	1.374,--
1724	1,330	F44A02200600000	1.266,40	F44A0220060000R	1.417,60	F44A0220060000S	1.417,60
2145	1,330	F44A02200750000	1.323,80	F44A0220075000R	1.482,50	F44A0220075000S	1.482,50
2560	1,330	F44A02200900000	1.693,60	F44A0220090000R	1.896,90	F44A0220090000S	1.896,90

TECHNISCHE DATEN, PRODUKTFAMILIE

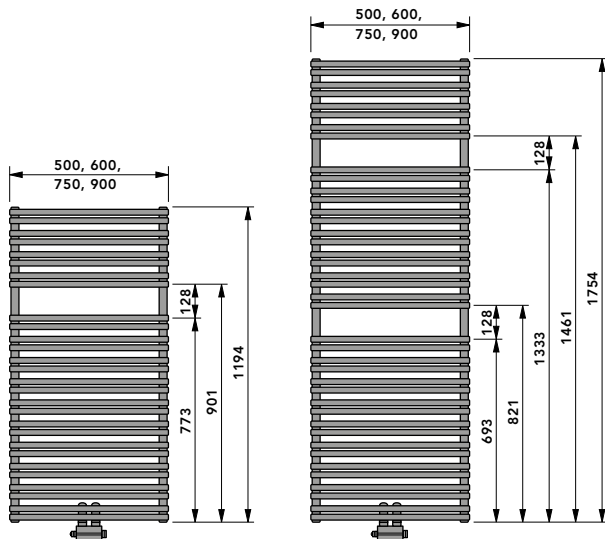
Heizleistung ⁽¹⁾ 75/65/20 °C	Heizkörper- exponent n	E-Heizelement Leistung ⁽²⁾	RAL 9016 Verkehrsweiß		div. RAL- und Spezialfarben		Sanitärfarben	
			Artikel Nr.	EUR	Artikel Nr.	EUR	Artikel Nr.	EUR
[Watt]		[Watt]						
420	1,1888	300	F45A00800500000	461,60	F45A0080050000R	516,80	F45A0080050000S	516,80
493	1,1897	300	F45A00800600000	475,80	F45A0080060000R	532,30	F45A0080060000S	532,30
600	1,1911	300	F45A00800750000	498,70	F45A0080075000R	558,10	F45A0080075000S	558,10
704	1,1924	300	F45A00800900000	531,60	F45A0080090000R	595,30	F45A0080090000S	595,30
629	1,2010	300	F45A01200500000	525,30	F45A0120050000R	588,50	F45A0120050000S	588,50
738	1,2012	600	F45A01200600000	542,60	F45A0120060000R	608,--	F45A0120060000S	608,--
898	1,2014	600	F45A01200750000	569,30	F45A0120075000R	637,40	F45A0120075000S	637,40
1053	1,2017	600	F45A01200900000	605,50	F45A0120090000R	678,--	F45A0120090000S	678,--
885	1,2605	600	F45A01800500000	691,80	F45A0180050000R	774,40	F45A0180050000S	774,40
1038	1,2546	600	F45A01800600000	714,10	F45A0180060000R	799,60	F45A0180060000S	799,60
1263	1,2458	900	F45A01800750000	749,50	F45A0180075000R	839,10	F45A0180075000S	839,10
1482	1,2370	900	F45A01800900000	796,70	F45A0180090000R	892,60	F45A0180090000S	892,60

ARUN-T
BAWA

ABMESSUNGEN [MM]



ABMESSUNGEN [MM]



BAWA-VM

Nennhöhe (Bauhöhe)		Baulänge	
↕		↔	
[mm]		[mm]	
800 (796)		500	
		600	
		750	
		900	
1200 (1196)		500	
		600	
		750	
		900	
1800 (1756)		500	
		600	
		750	
		900	

⁽¹⁾ nach ÖNORM ⁽²⁾ bei 60° C

BAWA-T VM

Nennhöhe (Bauhöhe)		Baulänge	
↕		↔	
[mm]		[mm]	
1200 (1196)		500	
		600	
		750	
		900	
1800 (1756)		500	
		600	
		750	
		900	

⁽¹⁾ nach ÖNORM ⁽²⁾ bei 60° C

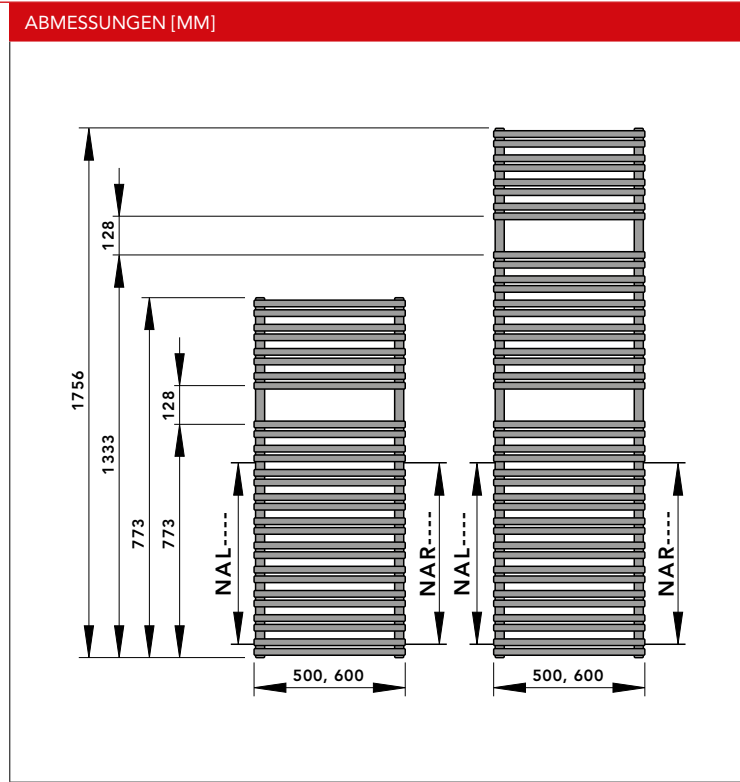
TECHNISCHE DATEN, PRODUKTFAMILIE

Heizleistung ⁽¹⁾ 75/65/20 °C	Heizkörper- exponent n	E-Heizelement Leistung ⁽²⁾	RAL 9016 Verkehrsweiß		div. RAL- und Spezialfarben		Sanitärfarben	
			Artikel Nr.	EUR	Artikel Nr.	EUR	Artikel Nr.	EUR
[Watt]		[Watt]						
420	1,1888	300	F45E00800500000	564,30	F45E0080050000R	632,50	F45E0080050000S	632,50
493	1,1897	300	F45E00800600000	579,-	F45E0080060000R	648,50	F45E0080060000S	648,50
600	1,1911	300	F45E00800750000	602,-	F45E0080075000R	674,60	F45E0080075000S	674,60
704	1,1924	300	F45E00800900000	633,90	F45E0080090000R	709,70	F45E0080090000S	709,70
629	1,2010	300	F45E01200500000	627,80	F45E0120050000R	703,10	F45E0120050000S	703,10
738	1,2012	600	F45E01200600000	645,10	F45E0120060000R	722,70	F45E0120060000S	722,70
898	1,2014	600	F45E01200750000	671,80	F45E0120075000R	752,90	F45E0120075000S	752,90
1053	1,2017	600	F45E01200900000	709,10	F45E0120090000R	794,30	F45E0120090000S	794,30
885	1,2605	600	F45E01800500000	794,30	F45E0180050000R	889,70	F45E0180050000S	889,70
1038	1,2546	600	F45E01800600000	817,50	F45E0180060000R	915,60	F45E0180060000S	915,60
1263	1,2458	900	F45E01800750000	852,-	F45E0180075000R	954,40	F45E0180075000S	954,40
1482	1,2370	900	F45E01800900000	900,30	F45E0180090000R	1.008,-	F45E0180090000S	1.008,-

TECHNISCHE DATEN, PRODUKTFAMILIE

Heizleistung ⁽¹⁾ 75/65/20 °C	Heizkörper- exponent n	E-Heizelement Leistung ⁽²⁾	RAL 9016 Verkehrsweiß		div. RAL- und Spezialfarben		Sanitärfarben	
			Artikel Nr.	EUR	Artikel Nr.	EUR	Artikel Nr.	EUR
[Watt]		[Watt]						
885	1,265	600	F47E01200500000	913,90	F47E0120050000R	1.015,70	F47E0120050000S	1.015,70
1061	1,251	600	F47E01200600000	938,80	F47E0120060000R	1.044,10	F47E0120060000S	1.044,10
1326	1,229	600	F47E01200750000	977,60	F47E0120075000R	1.087,10	F47E0120075000S	1.087,10
1590	1,208	900	F47E01200900000	1.030,20	F47E0120090000R	1.145,50	F47E0120090000S	1.145,50
1222	1,274	600	F47E01800500000	1.154,30	F47E0180050000R	1.285,30	F47E0180050000S	1.285,30
1466	1,258	900	F47E01800600000	1.187,10	F47E0180060000R	1.321,50	F47E0180060000S	1.321,50
1831	1,233	900	F47E01800750000	1.237,-	F47E0180075000R	1.377,50	F47E0180075000S	1.377,50
2196	1,209	900	F47E01800900000	1.306,70	F47E0180090000R	1.455,80	F47E0180090000S	1.455,80

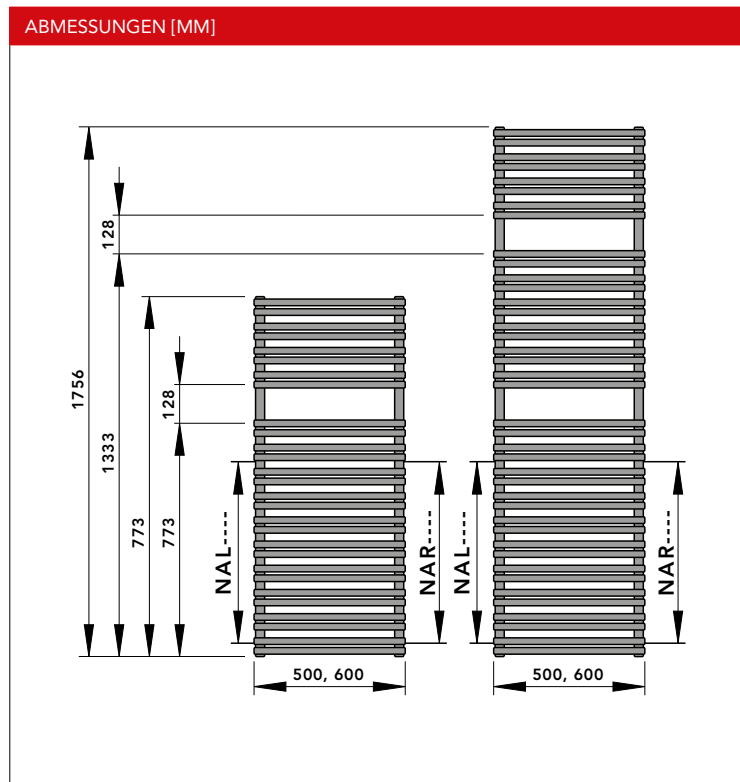
BAWA-VM
BAWA-T VM



BAWA MODERNISIERUNGSHHEIZKÖRPER

Nennhöhe (Bauhöhe)		Baulänge	
↕		↔	
[mm]		[mm]	
1200 (1196)		500	
		600	
1800 (1756)		500	
		600	

(1) Nach DIN EN 442 bzw. ÖNORM EN 442 (2) bei 60° C



BAWA-T MODERNISIERUNGSHHEIZKÖRPER

Nennhöhe (Bauhöhe)		Baulänge	
↕		↔	
[mm]		[mm]	
1200 (1196)		500	
		600	
1800 (1756)		500	
		600	

(1) Nach DIN EN 442 bzw. ÖNORM EN 442 (2) bei 60° C

TECHNISCHE DATEN, PRODUKTFAMILIE

Heizleistung ⁽¹⁾ 75/65/20 °C	Heizkörper- exponent n	E-Heizelement Leistung ⁽²⁾	RAL 9016 Verkehrsweiß		div. RAL- und Spezialfarben		Sanitärfarben	
			Artikel Nr.	EUR	Artikel Nr.	EUR	Artikel Nr.	EUR
629	1,2010	300	F46A120050000	634,-	F46A12005000R	710,10	F46A12005000S	710,10
738	1,2012	600	F46A120060000	651,50	F46A12006000R	729,50	F46A12006000S	729,50
897	1,2605	600	F46A180050000	800,50	F46A18005000R	896,50	F46A18005000S	896,50
1081	1,2546	600	F46A180060000	823,-	F46A18006000R	921,60	F46A18006000S	921,60

Nabenabstand 500, 900, 1000, 446, 546, 846, 946, 560 und 960 mm. Andere Nabenabstände auf Anfrage: Aufpreis + 5%⁽¹⁾

TECHNISCHE DATEN, PRODUKTFAMILIE

Heizleistung ⁽¹⁾ 75/65/20 °C	Heizkörper- exponent n	E-Heizelement Leistung ⁽²⁾	RAL 9016 Verkehrsweiß		div. RAL- und Spezialfarben		Sanitärfarben	
			Artikel Nr.	EUR	Artikel Nr.	EUR	Artikel Nr.	EUR
885	1,265	600	F48A120050000	811,60	F48A12005000R	908,60	F48A12005000S	908,60
1061	1,251	600	F48A120060000	836,60	F48A12006000R	936,70	F48A12006000S	936,70
1222	1,274	600	F48A180050000	1.051,90	F48A18005000R	1.178,20	F48A18005000S	1.178,20
1466	1,258	900	F48A180060000	1.084,60	F48A18006000R	1.215,-	F48A18006000S	1.215,-

Nabenabstand 500, 900, 1000, 446, 546, 846, 946, 560 und 960 mm. Andere Nabenabstände auf Anfrage: Aufpreis + 5%⁽¹⁾

BAWA Mod.

BAWA-T
Mod.

DISTANZRING-SETS FÜR BAWA / BAWA-T MODERNISIERUNGSHEIZKÖRPER


Bezeichnung	RAL 9016		RAL-Farben		Sanitär-Farben	
	Art.Nr.	EUR	Art.Nr.	EUR	Art.Nr.	EUR
1 Distanzringset	Z1MM000D0004000	20,40	Z1MM000D100400R	24,20	Z1MM000D100400S	24,20
2 Distanzringset	Z1MM000D1008000	32,90	Z1MM000D100800R	39,50	Z1MM000D100800S	39,50
3 Distanzringset	Z1MM000D1012000	46,90	Z1MM000D101200R	55,90	Z1MM000D101200S	55,90



CAVALLY




FULDA



VELINO

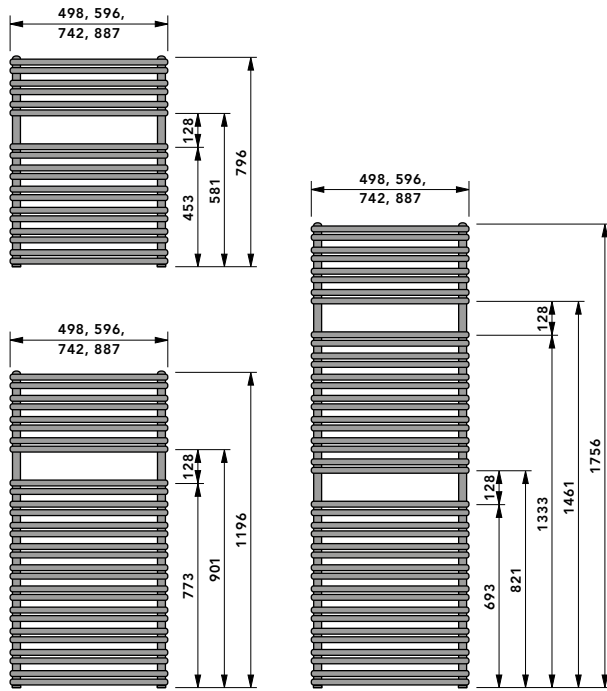
LANDHAUS & CLASSIC

Die gemütliche Atmosphäre des Landhaus- bzw. Classic-Stils wärmt mit ursprünglicher Einfachheit die Seele. Sie lässt das sachlich-reduzierte Ambiente hinter sich und drückt die Sehnsucht nach wohnlicher Behaglichkeit aus. Mit Liebe zum Detail, hochwertigen Materialien und verspielten Dekors passen sich auch die Heizkörper diesem starken Trend an.

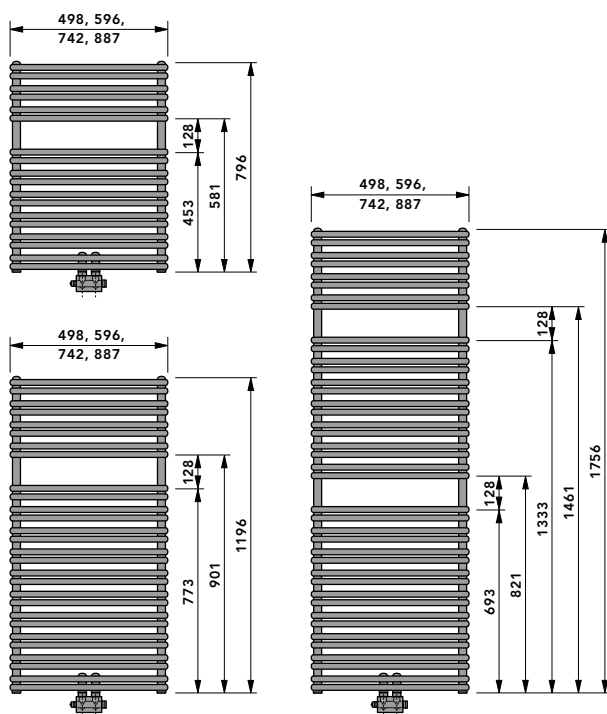


Landhaus
& Classic

ABMESSUNGEN [MM]



ABMESSUNGEN [MM]



CAVALLY

Nennhöhe (Bauhöhe)					Baulänge
	↕				
[mm]					[mm]
800 (796)					498 596 742 887
1200 (1196)					498 596 742 887
1800 (1756)					498 596 742 887

(1) Geprüft nach ÖNORM EN 442 (2) bei 60° C

CAVALLY-VM

Nennhöhe (Bauhöhe)					Baulänge
	↕				
[mm]					[mm]
800 (796)					498 596 742 887
1200 (1196)					498 596 742 887
1800 (1756)					498 596 742 887

(1) Geprüft nach ÖNORM EN 442 (2) bei 60° C

TECHNISCHE DATEN, PRODUKTFAMILIE

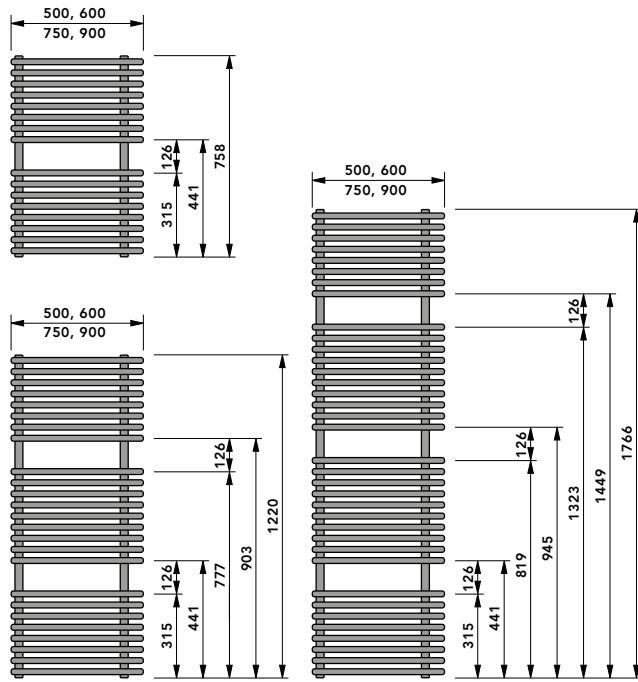
	Heizleistung ⁽¹⁾ 75/65/20 °C	Heizkörper- exponent n	E-Heizelement Leistung ⁽²⁾	RAL 9016 Verkehrsweiß		div. RAL- und Spezialfarben		Sanitärfarben	
	[Watt]			[Watt]	Artikel Nr.	EUR	Artikel Nr.	EUR	Artikel Nr.
	440	1,169	300	F49A00800500000	498,70	F49A0080050000R	558,10	F49A0080050000S	558,10
	528	1,167	300	F49A00800600000	513,70	F49A0080060000R	574,90	F49A0080060000S	574,90
	659	1,165	300	F49A00800750000	538,70	F49A0080075000R	603,--	F49A0080075000S	603,--
	790	1,162	600	F49A00800900000	574,10	F49A0080090000R	643,20	F49A0080090000S	643,20
	649	1,211	300	F49A01200500000	567,60	F49A0120050000R	635,20	F49A0120050000S	635,20
	778	1,191	600	F49A01200600000	586,10	F49A0120060000R	656,60	F49A0120060000S	656,60
	972	1,162	600	F49A01200750000	615,--	F49A0120075000R	688,40	F49A0120075000S	688,40
	1165	1,133	600	F49A01200900000	654,20	F49A0120090000R	732,10	F49A0120090000S	732,10
	920	1,221	600	F49A01800500000	747,10	F49A0180050000R	836,60	F49A0180050000S	836,60
	1103	1,197	600	F49A01800600000	771,40	F49A0180060000R	863,50	F49A0180060000S	863,50
	1378	1,161	900	F49A01800750000	809,40	F49A0180075000R	906,10	F49A0180075000S	906,10
	1651	1,124	900	F49A01800900000	860,50	F49A0180090000R	963,90	F49A0180090000S	963,90

TECHNISCHE DATEN, PRODUKTFAMILIE

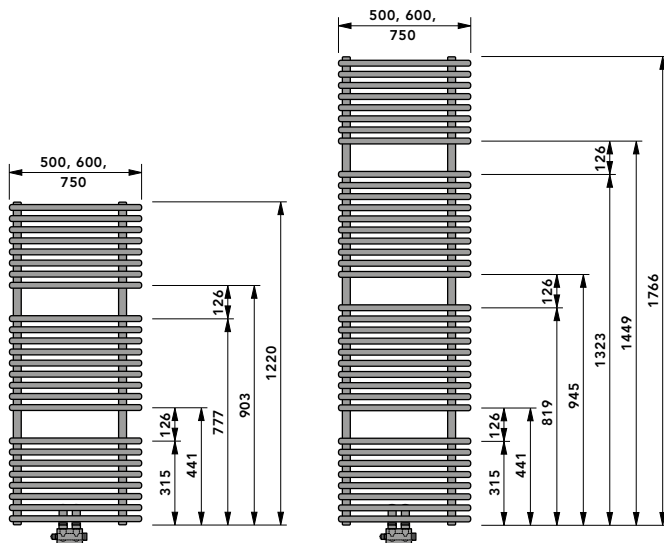
	Heizleistung ⁽¹⁾ 75/65/20 °C	Heizkörper- exponent n	E-Heizelement Leistung ⁽²⁾	RAL 9016 Verkehrsweiß		div. RAL- und Spezialfarben		Sanitärfarben	
	[Watt]			[Watt]	Artikel Nr.	EUR	Artikel Nr.	EUR	Artikel Nr.
	440	1,169	300	F49E00800500000	609,40	F49E0080050000R	682,90	F49E0080050000S	682,90
	528	1,167	300	F49E00800600000	625,20	F49E0080060000R	700,40	F49E0080060000S	700,40
	659	1,165	300	F49E00800750000	650,60	F49E0080075000R	728,60	F49E0080075000S	728,60
	790	1,162	600	F49E00800900000	684,80	F49E0080090000R	766,40	F49E0080090000S	766,40
	649	1,211	300	F49E01200500000	678,20	F49E0120050000R	758,90	F49E0120050000S	758,90
	778	1,191	600	F49E01200600000	696,60	F49E0120060000R	780,50	F49E0120060000S	780,50
	972	1,162	600	F49E01200750000	725,70	F49E0120075000R	813,10	F49E0120075000S	813,10
	1165	1,133	600	F49E01200900000	765,50	F49E0120090000R	857,40	F49E0120090000S	857,40
	920	1,221	600	F49E01800500000	857,40	F49E0180050000R	961,10	F49E0180050000S	961,10
	1103	1,197	600	F49E01800600000	882,90	F49E0180060000R	988,90	F49E0180060000S	988,90
	1378	1,161	900	F49E01800750000	920,10	F49E0180075000R	1.030,70	F49E0180075000S	1.030,70
	1651	1,124	900	F49E01800900000	972,20	F49E0180090000R	1.088,40	F49E0180090000S	1.088,40

CAVALLY
CAVALLY-VM

ABMESSUNGEN [MM]



ABMESSUNGEN [MM]



FULDA

Nennhöhe (Bauhöhe)		Baulänge	
↕		↔	
[mm]		[mm]	
800 (758)			500 600 750 900
1200 (1220)			500 600 750 900
1800 (1766)			500 600 750 900

(1) Geprüft nach ÖNORM EN 442 (2) bei 60° C

FULDA-VM

Nennhöhe (Bauhöhe)		Baulänge	
↕		↔	
[mm]		[mm]	
1200 (1220)			500 600 750
1800 (1766)			500 600 750

(1) Geprüft nach ÖNORM EN 442 (2) bei 60° C

TECHNISCHE DATEN, PRODUKTFAMILIE

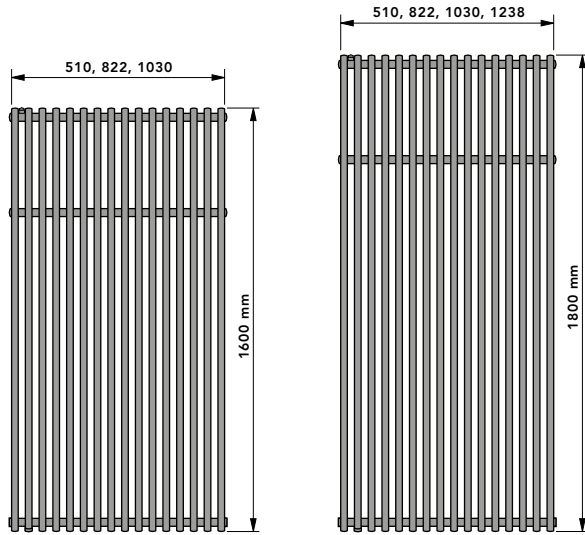
	Heizleistung ⁽¹⁾	Heizkörper- exponent n	E-Heizelement Leistung ⁽²⁾	RAL 9016 Verkehrsweiß		div. RAL- und Spezialfarben		Sanitärfarben	
	[Watt]			[Watt]	Artikel Nr.	EUR	Artikel Nr.	EUR	Artikel Nr.
	405	1,024	300	F4FA00800500000	597,-	F4FA0080050000R	668,40	F4FA0080050000S	668,40
	474	1,024	300	F4FA00800600000	615,10	F4FA0080060000R	689,10	F4FA0080060000S	689,10
	574	1,024	300	F4FA00800750000	654,80	F4FA0080075000R	732,80	F4FA0080075000S	732,80
	671	1,024	300	F4FA00800900000	687,60	F4FA0080090000R	770,-	F4FA0080090000S	770,-
	620	1,219	300	F4FA01200500000	679,70	F4FA0120050000R	761,50	F4FA0120050000S	761,50
	724	1,219	600	F4FA01200600000	701,90	F4FA0120060000R	786,70	F4FA0120060000S	786,70
	877	1,219	600	F4FA01200750000	746,90	F4FA0120075000R	836,60	F4FA0120075000S	836,60
	1025	1,219	600	F4FA01200900000	784,50	F4FA0120090000R	878,60	F4FA0120090000S	878,60
	870	1,235	600	F4FA01800500000	894,90	F4FA0180050000R	1.002,50	F4FA0180050000S	1.002,50
	1021	1,235	600	F4FA01800600000	924,30	F4FA0180060000R	1.035,40	F4FA0180060000S	1.035,40
	1241	1,235	900	F4FA01800750000	982,90	F4FA0180075000R	1.100,90	F4FA0180075000S	1.100,90
	1456	1,235	900	F4FA01800900000	1.032,-	F4FA0180090000R	1.156,10	F4FA0180090000S	1.156,10

TECHNISCHE DATEN, PRODUKTFAMILIE

	Heizleistung ⁽¹⁾	Heizkörper- exponent n	E-Heizelement Leistung ⁽²⁾	RAL 9016 Verkehrsweiß		div. RAL- und Spezialfarben		Sanitärfarben	
	[Watt]			[Watt]	Artikel Nr.	EUR	Artikel Nr.	EUR	Artikel Nr.
	620	1,219	300	F4FE01200500000	795,10	F4FE0120050000R	890,80	F4FE0120050000S	890,80
	724	1,219	600	F4FE01200600000	817,50	F4FE0120060000R	915,60	F4FE0120060000S	915,60
	877	1,219	600	F4FE01200750000	862,10	F4FE0120075000R	965,60	F4FE0120075000S	965,60
	870	1,235	600	F4FE01800500000	1.010,60	F4FE0180050000R	1.132,-	F4FE0180050000S	1.132,-
	1021	1,235	600	F4FE01800600000	1.039,60	F4FE0180060000R	1.164,50	F4FE0180060000S	1.164,50
	1241	1,235	900	F4FE01800750000	1.098,40	F4FE0180075000R	1.230,20	F4FE0180075000S	1.230,20

FULDA
FULDA-VM

ABMESSUNGEN [MM]



VELINO

Nennhöhe (Bauhöhe)		Bauhöhe	
↑ ↓		↑ ↓	
[mm]		[mm]	
1600 (1600)		510 822 1030	
1800 (1800)		510 822 1030 1238	

⁽¹⁾ Geprüft nach ÖNORM EN 442 ⁽²⁾ bei 60° C

TECHNISCHE DATEN, PRODUKTFAMILIE











	Heizleistung ⁽¹⁾ 75/65/20 °C	Heizkörper- exponent n	E-Heizelement Leistung ⁽²⁾	RAL 9016 Verkehrsweiß		div. RAL- und Spezialfarben		Sanitärfarben	
	[Watt]			[Watt]	Artikel Nr.	EUR	Artikel Nr.	EUR	Artikel Nr.
	850	1,273	615	F4VA01600500000	951,80	F4VA0160050000R	1.066,40	F4VA0160050000S	1.066,40
	1359	1,273	615	F4VA01600800000	1.332,80	F4VA0160080000R	1.492,90	F4VA0160080000S	1.492,90
	1699	1,273	615	F4VA01601000000	1.593,60	F4VA0160100000R	1.784,70	F4VA0160100000S	1.784,70
	948	1,273	615	F4VA01800500000	977,60	F4VA0180050000R	1.095,--	F4VA0180050000S	1.095,--
	1516	1,273	915	F4VA01800800000	1.355,10	F4VA0180080000R	1.517,80	F4VA0180080000S	1.517,80
	1895	1,273	915	F4VA01801000000	1.637,60	F4VA0180100000R	1.833,90	F4VA0180100000S	1.833,90
	2274	1,273	915	F4VA01801200000	1.912,30	F4VA0180120000R	2.141,60	F4VA0180120000S	2.141,60

VELINO

WÄSCHESTANGE	
	
BADETUCHHALTER	
	
GLASABLAGE	
	
HANDTUCHRING	
	
HANDTUCHHALTER	
	Oberflächen: A Nur verchromt erhältlich
	Oberflächen: 1B verchromt 2B RAL-Farbe 3B Sanitär-Farbe
GARDEROBENHAKEN	
	
HANDTUCHHALTER „SEWA“	
	
Oberflächen: A: Verkehrsweiß B: RAL-Farbe C: Sanitär-Farbe	

ACCESSOIRES												
Accessoir Baulänge [mm]	Artikel Nr.	EUR	BAWA Baulänge [mm]				ARUN-T Baulänge [mm]				SEWA Baulänge [mm]	
			500	600	750	900	500	600	750	900	600	700
WÄSCHESTANGE VERCHROMT (INKL. ZWEI BEFESTIGUNGSSETS)												
492	Z1CR049C100100H	129,90	•	•	•	•	•	•	•	•		
492	Z1CR049C300100H	134,40										
596	Z1CR060C100100H	135,50		•	•	•		•	•	•		
596	Z1CR060C300100H	139,60										
804	Z1CR080C100100H	143,--				•				•		
804	Z1CR080C300100H	148,20										
1012	Z1CR101C300100H	155,90										
BADETUCHHALTER VERCHROMT (INKL. ZWEI BEFESTIGUNGSSETS)												
500	Z1BT050C100100H	118,70	•	•	•	•	•	•	•	•		
650	Z1BT065C100100H	123,40			•	•			•	•		
GLASABLAGE (INKL. ZWEI BEFESTIGUNGSSETS)												
300	Z1GS030C100100H	114,40	•	•	•	•	•	•	•	•		
500	Z1GS050C100100H	121,50	•	•	•	•	•	•	•	•		
650	Z1GS065C100100H	128,50			•	•			•	•		
HANDTUCHRING VERCHROMT (INKL. EINEM BEFESTIGUNGSSET)												
	Z1HT000C100100H	61,30	•	•	•	•	•	•	•	•		
	Z1HT000C200100H	61,80										
HANDTUCHHALTER VERCHROMT, RAL- ODER SANITÄR-FARBEN LT. FARBKARTE												
A	Z1TR000C100100H	34,60	•	•	•	•	•	•	•	•		
A	Z1TR000C200100H	35,50										
A	Z1TR000C300100H	37,--										
1B	Z1TR000C400100H	42,--										
2B	Z1TR000C400100R	47,20										
3B	Z1TR000C400100S	47,20										
GARDEROBENHAKEN VERCHROMT (INKL. EINEM BEFESTIGUNGSSET)												
	Z1BH000C000100H	132,30										
HANDTUCHHALTER „SEWA“, RAL- ODER SANITÄR-FARBEN LT. FARBKARTE												
A	Z1TR060C0001000	73,40									•	
B	Z1TR060C000100R	74,60									•	
C	Z1TR060C000100S	74,60									•	
A	Z1TR070C0001000	78,10										•
B	Z1TR070C000100R	79,20										•
C	Z1TR070C000100S	79,20										•

ABBILDUNG	ARTIKELBEZEICHNUNG	ARTIKEL-NR.	PREIS EUR
	Spezial-Anschlussstück (verchromt) für den Elektroheizeinsatz bei Standardausführung BAWA, CAVALLY und FULDA Designheizkörper zu verwenden!	Z1EH000P000100H	47,50 /Stk.
	Ventil-Anschlussarmatur Ein- und Zweirohr Eckform geeignet für BAWA-VM, BAWA T-VM, CAVALLY-VM, FULDA-VM und LOWA-VM Einrohr Zweirohr	Z1SP00GG00010A0 Z1TP00GG00010A0	67,30 /Stk. 67,30 /Stk.
	Ventil-Anschlussarmatur Ein- und Zweirohr Durchgang geeignet für ARUN-T Raumteiler Einrohr Zweirohr	Z1SP00GG00010T0 Z1TP00GG00010T0	67,30 /Stk. 67,30 /Stk.
	Ventil-Anschlussarmatur Zweirohr-Eckform mit vertauschtem Vor- und Rücklauf (Vorlauf rechts, Rücklauf links), geeignet für BAWA-VM, BAWA T-VM, CAVALLY-VM, FULDA-VM, LOWA-VM und FATALA	Z1TP00GG10010A0	67,30 /Stk.
	Ventil-Abdeck-Rosette Eckform Eckform RAL 9016 Eckform diverse RAL-Farben Eckform diverse Sanitärfarben Eckform Chrom	Z1MV000C00010A0 Z1MV000C00010AR Z1MV000C00010AV Z1MV000C00010AH	21,30 /Stk. 42,40 /Stk. 42,40 /Stk. 42,40 /Stk.
	Ventil-Abdeck-Rosette Durchgangsform Durchgangsform RAL 9016 Durchgangsform diverse RAL-Farben Durchgangsform diverse Sanitärfarben Durchgangsform Chrom	Z1MV000C00010T0 Z1MV000C00010TR Z1MV000C00010TS Z1MV000C00010TH	21,30 /Stk. 42,40 /Stk. 42,40 /Stk. 42,40 /Stk.
	Designventilset VHX-D/RAX Durchgang CHROM RAL 9016	Z1TP00VV00010TH Z1TP00VV00010T0	147,40 /Set 130,90 /Set
	Designventilset VHX-D/RAX Eck CHROM RAL 9016 für den Elektroheizeinsatz bei Standardausführung FATALA Designheizkörper zu verwenden!	Z1TP00VV00010AH Z1TP00VV00010A0	147,40 /Set 130,90 /Set
	Übergangsstück für G 1/2" E-Heizelement (in Verbindung mit Designventilset VHX-D/RAX Eck)	Z1EH000P100100H	19,30 /Stk.

ABBILDUNG	ARTIKELBEZEICHNUNG	ARTIKEL-NR.	PREIS EUR
	Designventilset X-tra Collection Vorlaufverschraubung CHROM Vorlaufverschraubung rechts CHROM Vorlaufverschraubung links RAL 9016 Vorlaufverschraubung rechts RAL 9016 Vorlaufverschraubung links INOX Vorlaufverschraubung rechts INOX Vorlaufverschraubung links	Z1TP0XVV00010AH Z1TP0XVV10010AH Z1TP0XVV00010A0 Z1TP0XVV10010A0 Z1TP0XVV00010AI Z1TP0XVV10010AI	147,40 /Set 147,40 /Set 130,90 /Set 130,90 /Set 179,50 /Set 179,50 /Set
	Rücklaufverschraubung RLV 15 Eck CHROM	Z1SB0RVV00010AH	19,30 /Stk.
	Rücklaufverschraubung RLV 15 Durchgang CHROM	Z1SB0RVV00010TH	19,30 /Stk.
	Vorlaufventil RA-N 15 Durchgang CHROM	Z1SB0FVW00010TH	29,50 /Stk.
	Vorlaufventil RA-N 15 Winkeleck rechts CHROM	Z1SB0FVW00010AH	29,50 /Stk.
	Vorlaufventil RA-N 15 Winkeleck links CHROM	Z1SB0FVW10010AH	29,50 /Stk.
	Klemmverbinder für Kupferrohr 15mm, 1/2" AG verchromt	Z1SC015C000100H	6,50 /Stk.
	Klemmverbinder für Alupex 16 x 2 mm, 1/2" AG verchromt	Z1SC016P000100H	10,30 /Stk.
	Übergangsstück G 1/2 A.G. – G 3/4 A.G. (selbstdichtend) für die direkte Anbindung von Kupferrohren, Präzisionsstahlrohren und Kunststoffrohren	Z0MV000A1002000	6,40 /Paar
	Übergangsstück G 1/2 A.G. – G 1/2 I.G. (selbstdichtend) für die direkte Anbindung von 1/2" Stahlrohren	Z0MV000A0002000	6,80 /Paar

Zubehör

Achtung: Rabattgruppe Heizkörperzubehör.













ABBILDUNG	ARTIKELBEZEICHNUNG	ARTIKEL-NR.	PREIS EUR	
	Blindstopfen G 1/2 (selbstdichtend) Messing vernickelt mit Kunststoffabdeckkappe	ZOPL000B2001000	Achtung: Rabattgruppe Heizkörperzubehör. Preise auf den Seiten 28 / 29.	
		Reduzierstopfen G1/2 - G3/8 mit O-Ring Messing vernickelt		ZOPL000R0001000
	Entlüftungsschlüssel Kunststoff	ZOMM000K0001000		
	Klemmverschraubung für Cu/Stahlrohr - 12 mm für Cu/Stahlrohr - 15 mm für Cu/Stahlrohr - 16 mm	ZOSC012C1002000 ZOSC015C1002000 ZOSC016C1002000		
		Klemmverschraubung für Kunststoffrohr 14 x 2 mm für Kunststoffrohr 16 x 2 mm für Kunststoffrohr 17 x 2 mm für Kunststoffrohr 18 x 2 mm für Kunststoffrohr 20 x 2 mm		ZOSC014P1002000 ZOSC016P1102000 ZOSC017P1002000 ZOSC018P1102000 ZOSC020P1002000
	Kunststoffrosette Zweiteilige Wandrosette für Rohre mit Durchmesser von 10 - 22 mm weiß - Rohrabstand 50 mm	ZOMV000C1001000		Achtung: Rabattgruppe Heizkörperzubehör. Preise auf Seite 30.
	Abdeckrosette flach Zweiteilige Wandrosette für Rohre mit Durchmesser von 10 - 22 mm weiß - Rohrabstand 50 mm	ZOMV000C1101000		
	Handregulierkopf mit Voreinstellung	ZOHE000H1001000		Achtung: Rabattgruppe Heizkörperzubehör. Preise auf Seite 31.

ABBILDUNG	ARTIKELBEZEICHNUNG	ARTIKEL-NR.	PREIS EUR
	Thermostatkopf RAS-D RAL 9016	Z1HE000T0001000	33,30 /Stk.
	Thermostatkopf RAS-D CHROM	Z1HE000T000100H	44,80 /Stk.
	Lackstifte Goldgelb RAL 1004 Perlweiß RAL 1013 Hellelfenbein RAL 1015 Feuerrot RAL 3000 Rubinrot RAL 3003 Himbeerrot RAL 3027 Purpurviolett RAL 4007 Ultramarinblau RAL 5002 Saphirblau RAL 5003 Signalblau RAL 5005 Taubenblau RAL 5014 Cremeweiß RAL 9001 Tiefschwarz RAL 9005 Reinweiß RAL 9010 Verkehrsweiß RAL 9016 Anemone S0084 Bahamabeige S0087 Jasmin S0075 Pergamon S0091 Natura S0094 Magnolia S0077 Ägäis S0083 Calypso S0095 Crocus S0110 Greenwich S0100 Chincilla S0096 Manhattan S0088 Stella S0097 Edelweiß S0085	Z0PAP00010R1004 Z0PAP00010R1013 Z0PAP00010R1015 Z0PAP00010R3000 Z0PAP00010R3003 Z0PAP00010R3027 Z0PAP00010R4007 Z0PAP00010R5002 Z0PAP00010R5003 Z0PAP00010R5005 Z0PAP00010R5014 Z0PAP00010R9001 Z0PAP00010R9005 Z0PAP00010R9010 Z0PAP000100 Z0PAP00010S0084 Z0PAP00010S0087 Z0PAP00010S0075 Z0PAP00010S0091 Z0PAP00010S0094 Z0PAP00010S0077 Z0PAP00010S0083 Z0PAP00010S0095 Z0PAP00010S0110 Z0PAP00010S0100 Z0PAP00010S0096 Z0PAP00010S0088 Z0PAP00010S0097 Z0PAP00010S0085	Achtung: Rabattgruppe Heizkörperzubehör. Preise auf Seiten 42 / 43.
	Spraydose Verkehrsweiß RAL 9016	Z0PA000S0001000	
	Ausbesserungslack Verkehrsweiß RAL 9016 (1/8 kg Dose + Pinsel)	Z0PA000B0001000	

Zubehör

DIGITAL RAUMTHERMOSTAT



Digital Raumthermostat mit Infrarot Übertragung inkl. PTC-Elektroheizelement, zur Raumtemperaturregelung der Designheizkörper. Der Infrarotsender verfügt über eine übersichtliche LCD-Anzeige mit gleichzeitiger Anzeige von Raumtemperatur, Solltemperatur, Betriebsart und BOOST-Symbol.

Mit der BOOST-Funktion kann ein Dauerbetrieb (ohne Thermostatfunktion) von 5 Minuten bis 5 Stunden ausgelöst werden.

Mit 3 vorgespeicherten änderbaren Programmen, können 1 oder 2 BOOST-Zyklen pro Tag geschaltet werden.

Das Infrarot Regelset ist für die nachträgliche Montage besonders gut geeignet, da eine Schuko Steckdose durch den Empfangsteil ersetzt werden kann.

Das Infrarot-Regelset ist für alle Designheizkörper (Ausnahme: VELINO, SEWA, und LOWA-VM) erhältlich.

Infrarot-Regelset			
	EH 300 Set	EH 600 Set	EH 900 Set
PTC-Elektroheizelement			
Nennspannung	AC 230 Volt	AC 230 Volt	AC 230 Volt
Nennaufnahme EH	300 Watt bei 60 °C	600 Watt bei 60 °C	900 Watt bei 60 °C
Eintauchtiefe EH	245 mm	450 mm	620 mm
Durchmesser D EH	11 mm	11 mm	11 mm
Kabellänge EH	1500 mm	1500 mm	1500 mm
Digital Raumthermostat Senderteil			
Einstellbereich für die Raumtemperatur	+ 5 °C bis + 30 °C		
Einstellbereich für die Dauer des BOOST-Zyklus	5 Minuten bis 5 Stunden		
Anzeigebereich für die Raumtemperatur	+ 0 °C bis + 40 °C		
Statische Abweichung	< 0,3 K		
Stromversorgung	2 Stk. Alkalibatterien Type LR03		
Reichweite	ca. 10 Meter in alle Richtungen ca. 15 Meter in direkter Richtung		
Wiederholung der Infrarotübertragung	alle 10 Minuten		
Betriebstemperatur	- 10 °C bis + 50 °C		
Lagertemperatur	- 20 °C bis + 60 °C		
Luftfeuchtigkeit	max. 90% bei + 25 °C		
Schutzart	IP 31		
Abmessungen	120 x 80 x 35 mm (HxBxT)		
Digital Raumthermostat Empfängerteil			
Versorgerspannung	230 VAC +/- 10%		
Netzfrequenz	50 Hz		
Leistungsaufnahme	< 5 VA		
Ausgang	1 Schließer (nicht potentialfrei)		
Schaltleistung	Ohmsche Last max. 10A/2000W		
Betriebstemperatur	- 10 °C bis + 40 °C		
Lagertemperatur	- 20 °C bis + 60 °C		
Luftfeuchtigkeit	max. 90% bei 20 °C		
Schutzart	IP 24		
Abmessungen	117 x 81 x 30 mm (HxBxT)		
Digital Raumthermostat, Sender- und Empfängerteil UND Elektroheizelement			
Artikelnummer	Z1CT030I0001000	Z1CT060I0001000	Z1CT090I0001000
Preis EUR	402,90	415,50	451,70
Digital Raumthermostat, Sender- und Empfängerteil OHNE Elektroheizelement			
Artikelnummer	Z1CT000I0001000		
Preis EUR	246,10		

ELEKTROHEIZELEMENTE - PREISE



Auswahl des Elektroheizelementes:

Die Zuordnung der Elektroheizelemente und die vorgesehenen Einschraubpositionen sind in den Leistungstabellen der Preislisten und den Montageanleitungen der jeweiligen Designheizkörperfamilien festgehalten und **unbedingt** einzuhalten.

PTC-Elektroheizelement für alle Modelle außer LOWA-VM, SEWA und VELINO				
Leistung bei 60 °C [Watt]	Artikel-Nr. MIT Schuko stecker	Preis EUR	Artikel-Nr. MIT Schuko stecker UND Schalter	Preis EUR
300	Z1EH030A0001000	201,30	Z1EH030B0001000	273,10
600	Z1EH062A0001000	215,60	Z1EH062B0001000	285,10
900	Z1EH092A0001000	228,30	Z1EH092B0001000	298,10
Leistung bei 60 °C [Watt]	Elektroheizelement VELINO			
615	Z1EH062A1001000	299,70	Z1EH062B1001000	364,30
Leistung bei 60 °C [Watt]	Elektroheizelement G 3/8 SEWA und LOWA-VM			
300	Z1EH030A2001000	183,40	Z1EH030B2001000	227,50
600	Z1EH060A2001000	198,-	Z1EH060B2001000	242,10




Firma: _____ Liefertermin: _____

Herr/Frau: _____







Bestell-Nr.: _____ vom _____ Sondervereinbarung: _____

Lieferanschrift: _____

Interne Auftrags-Nr.: _____

	NERO STANDARD	NERO ELEGANCE	NERO DECOR
Modell			
Bau- größe	<input type="text"/>	<input type="text"/>	<input type="text"/>
Farb- und Dekorzuordnung	<p>Heizkörper-Grundgerät (1): RAL 9016 Verkehrsweiß</p> <p>Frontblende (2): RAL 9016 Verkehrsweiß</p> <p>Rahmeneinfassungen (3): RAL 9007 Graualuminium</p>	<p>Heizkörper-Grundgerät (1): Wunschfarbe laut Farbpalette <input type="text"/></p> <p>Frontblende (2): Wunschfarbe laut Farbpalette <input type="text"/></p> <p>Rahmeneinfassungen (3): Chrom</p>	<p>Heizkörper-Grundgerät (1): Wunschfarbe laut Farbpalette <input type="text"/></p> <p>Frontblende (2): Wunschfarbe laut Farbpalette <input type="text"/></p> <p>Musternummer (4): aus Palette „decor“ <i>dec</i></p> <p>Musterfarbe (4): Wunschfarbe laut Farbpalette <input type="text"/></p> <p>Rahmeneinfassungen (3): Chrom</p>
	Stück <input type="text"/>	Stück <input type="text"/>	Stück <input type="text"/>

Digital Raum-
thermostat
PTC-Elektro-
heizelement
Bestellformular

	SEWA STANDARD	SEWA ELEGANCE	SEWA DECOR
Modell			
Bau- größe	<input type="text"/>	<input type="text"/>	<input type="text"/>
Farb- und Dekorzuordnung	<p>Heizkörper-Grundgerät (1): RAL 9007 Graualuminium</p> <p>Frontpaneel (3): RAL 9016 Verkehrsweiß</p> <p>Handtuchbügel (2): RAL 9016 Verkehrsweiß</p> <p>untere Abdeckung (4): RAL 9016 Verkehrsweiß</p>	<p>Heizkörper-Grundgerät (1): Wunschfarbe laut Farbpalette <input type="text"/></p> <p>Frontpaneel (3): Wunschfarbe laut Farbpalette <input type="text"/></p> <p>Handtuchbügel (2): Wunschfarbe laut Farbpalette <input type="text"/></p> <p>untere Abdeckung (4): Farbe wie Heizkörper-Grundgerät</p>	<p>Heizkörper-Grundgerät (1): Wunschfarbe laut Farbpalette <input type="text"/></p> <p>Frontpaneel (3): Wunschfarbe laut Farbpalette <input type="text"/></p> <p>Musternummer (5): aus Palette „decor“ <i>dec</i></p> <p>Musterfarbe (5): Wunschfarbe laut Farbpalette <input type="text"/></p> <p>Handtuchbügel (2) Farbe wie Heizkörper-Grundgerät</p> <p>untere Abdeckung (4) Farbe wie Muster</p>
			
	Stück <input type="text"/>	Stück <input type="text"/>	Stück <input type="text"/>

