



ELEKTROHEIZKÖRPER

LEVO Elektro	224
TAHITI SPEED AIR	225
MARANOVA SPEED AIR	226
MARANOVA SPEED AIR links offen	227
FULDA Elektro	228
FATALA Elektro	229
FATALA links offen-Elektro	230
BAWA Elektro	231
DELLA Elektro	232

ELEKTROHEIZKÖRPER

BASICS

Accessoires und Zubehör	233
-------------------------	-----



1 ULOW-E2

Profil-
heizkörper

Plan-
heizkörper

Vertikal-
heizkörper



2 Allgemeines

Noppen-
system

Klettsystem

Tacker-
system

Verlegeschie-
nensystem

Gittermatten-
system

Trocken-
system



3 Bad-
heizkörper


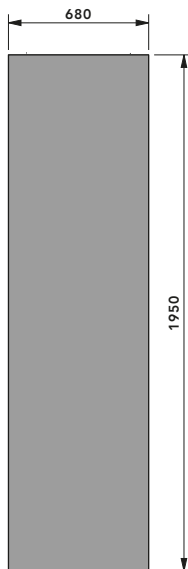
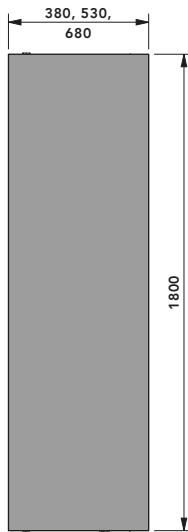
Design-
heizkörper

Elektro-
heizkörper



⁽¹⁾ Dargestellter Handtuchhalter als Zubehör erhältlich

Druckfehler und technische Änderungen vorbehalten. Gültig ab 1.2.2016.

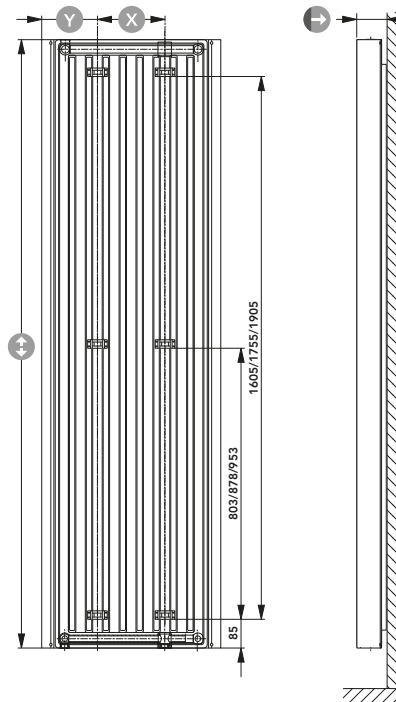
ABMESSUNGEN [MM]



LEVO ELEKTROHEIZKÖRPER



 Nennhöhe (Bauhöhe) [mm]	 Baulänge [mm]	Nennleistung ⁽²⁾ Watt	Nennspannung [V]	Schutzart	Gewicht kg
1800 (1800)	380	750	AC 230	IP 44	13,44
	530	1000	AC 230	IP 44	25,21
	680	1250	AC 230	IP 44	40,49
1950 (1950)	680	1500	AC 230	IP 44	44,70
2100 (2100)	680	1750	AC 230	IP 44	48,03
	830	2000	AC 230	IP 44	62,01

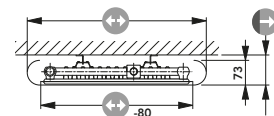
⁽²⁾ bei 60°



Bautiefe (inkl. Wandabstand)

- bei Baulänge 380 89 mm
- bei Baulänge 530 89 mm
- bei Baulänge 680 89 mm
- bei Baulänge 830 89 mm

 X	 Y
380	140
530	165
680	165
830	165



Beschreibung:

Die Elektroheizkörper der Familie LEVO-E sind elegante Design- und Badezimmerheizkörper, mit eingebauter Elektroheizung.

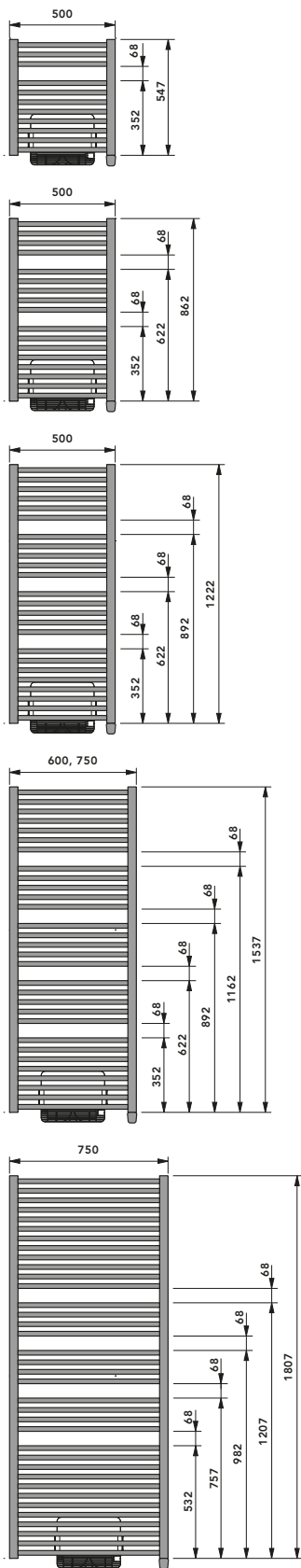
- E-Radiator mit 100% pflanzlichem Heizmedium
- Standardausführung mit „RF-Thermostat“.
- Kann in Kombination mit einer externen Zeitschaltuhr auf Komforttemperatur und auf Nachtabsenkung programmiert werden.

- Anschlussfertig verdrahtet (abisierte Kabelenden) für Netzanschluss 230 V über Unterputzdose, Kabellänge 1,2m.

Serienmäßige Grundausstattung:

- Schrauben
- Dübel
- Befestigung
- Montageanleitung
- Heizstab
- Thermostat
- Empfänger weiss/chrom

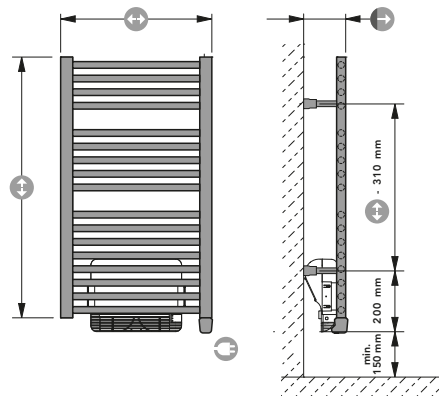
ABMESSUNGEN [MM]



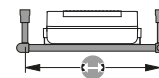
TAHITI SPEED AIR ELEKTROHEIZKÖRPER

Nennhöhe (Bauhöhe) [mm]	Baulänge [mm]	Nennleistung (2) Watt	Nennspannung [V]	Schutzart	Gewicht kg
550 (547)	500	300	AC 230	IP 24	10,7
850 (862)	500	500	AC 230	IP 24	14,3
1200 (1222)	500	750	AC 230	IP 24	18,7
1550 (1537)	600 750	1000 1250	AC 230 AC 230	IP 24 IP 24	25,0 29,4
1800 (1807)	750	1500	AC 230	IP 24	33,1

(2) bei 60°



Bautiefe (inkl. Wandabstand)	
→ bei Baulänge 500	140 - 150 mm
→ bei Baulänge 600	140 - 150 mm
→ bei Baulänge 750	140 - 150 mm
↔ Baulänge - 55 mm	



Beschreibung:

Die Elektroheizkörper der Familie Tahiti Speed Air sind elegante Design- und Badezimmerheizkörper, mit eingebauter Elektroheizung und Speed Air Booster 1000W.

- Heizkörper aus Stahl, Ausführung: Handtuchtrockner
- Heizelemente: horizontale runde Röhren, Ø 22 mm
- Rücklaufrohre: vertikal, D-Profil, 40 x 30 mm
- Komplette Oberflächenbehandlung und anschließend Elektrophorese-Schutzbad
- Grundierung: pulverbeschichtet mit Epoxypolyester, Farbe: Verkehrsweiß RAL 9016
- Heizmedium: Glykol-Wassergemisch
- Anschlussfertig verdrahtet (abisierte Kabelenden) für Netzanschluss 230 V über Unterputzdose, Kabellänge 1,2m.

Befestigung:

- 3 Befestigungspunkte zwischen den Röhren; einstellbar: Verkehrsweiß RAL 9016 Standard

Gebläse Speed'Air 1000W:

- Das unten in den Handtuchtrockner eingebaute Heißluftgebläse ermögli-

cht ein rasches Erwärmen des Raums

- Speed'Air in Ausführung „Elektrisch“: Mit Strahler und Digitalanzeige, einstellbar bis max. 2 h, in Abschnitten von 10 min.

- Ein/Aus-Schalter auf Gebläse
- Antistatische, abnehmbare Filterreinigungs-Kontrolllampe

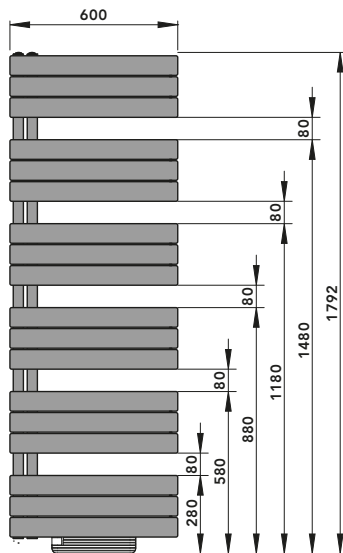
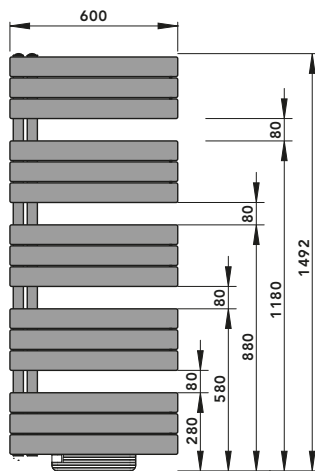
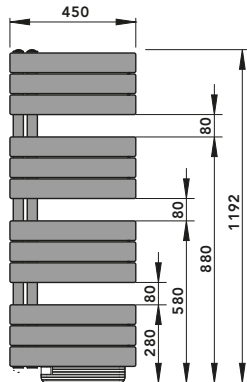
Komfort PILOT:

Voreinstellung für Ausführung „Elektrisch“

- Elektronikthermostat Kategorie C mit EIN/AUS-Schalter
- Zwangsheizung mit 2h-Zeitschaltuhr: Funktion Komfort Pilot: Automatisches Einschalten der Funktion „Zwangsheizung“ zu einer bestimmten Uhrzeit nach entsprechender Programmierung der 2h-Zeitschaltuhr. Darüber hinaus kann die Heizung jederzeit eingeschaltet werden.
- Programmierung durch 6 Befehle mit Hilfe eines Steuerdrahtes: Komfort, Reduziert, Komfort -1°, Komfort -2°, Frostwächter und Aus.
- EDF Tempo – Tarif-kompatibel

LEVO Elektro
TAHITI
SPEED Air

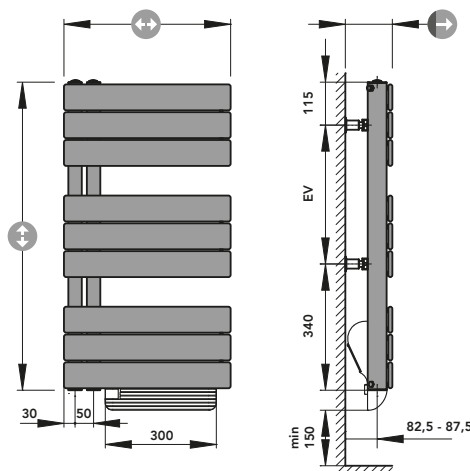
ABMESSUNGEN [MM]



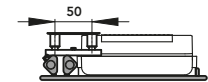
MARANO SPEED AIR ELEKTROHEIZKÖRPER

Nennhöhe (Bauhöhe) [mm]	Baulänge [mm]	Nennleistung ⁽²⁾ Watt	Nennspannung [V]	Schutzart	Gewicht kg
1250 (1192)	450	500	AC 230	IP 24	21,8
1550 (1492)	600	750	AC 230	IP 24	32,2
1850 (1792)	600	1000	AC 230	IP 24	38,6

⁽²⁾ bei 60°



Bautiefe (inkl. Wandabstand)
bei Baulänge 450 126 - 131 mm
bei Baulänge 600 126 - 131 mm

**Beschreibung:**

Die Elektroheizkörper der Familie Marano Speed Air sind elegante Design- und Badezimmerheizkörper, mit eingebauter Elektroheizung und Speed Air Booster 1000W.

- Handtuchrocknerheizkörper aus Stahl
- Horizontale flache Heizröhren 70 x 11 mm
- Vertikale dreieckige Sammlerröhren 42 x 42 x 51 mm
- Komplett Oberflächenbehandlung und Elektrophorese-Schutzbad
- Grundiert und Epoxid-Polyesterpulverbeschichtet, Verkehrsweiß RAL 9016

Befestigung:

- Diskret auf Hinterseite der Sammler; die Befestigungen sind in derselben Farbe wie der Heizkörper gehalten und verstellbar. Perfekte Montage. Befestigungen: Wandkonsole

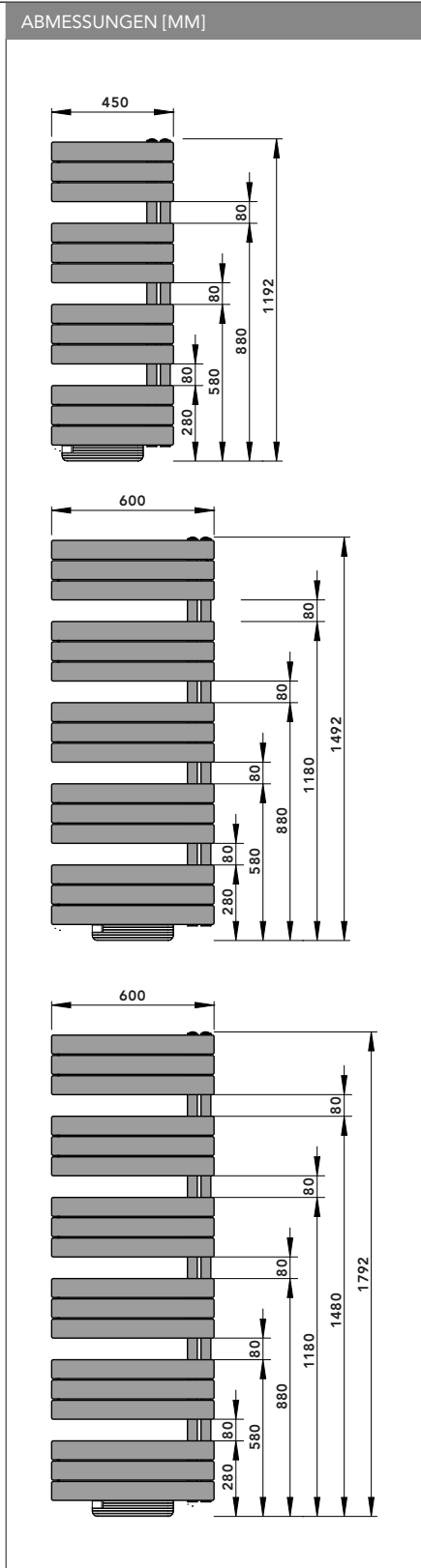
Elektr. Ausführung:

- Doppelt gesicherter Heizstab
- Temperaturbegrenzer mit autom. Wiedereinschaltung
- Wärmeübertragungsmittel: Glycol/Wasser-Gemisch

- Anschlussfertig verdrahtet (abisierte Kabelenden) für Netzanschluss 230 V über Unterputzdose, Kabellänge 1,2m.

Gebälse Speed'Air 1000W:

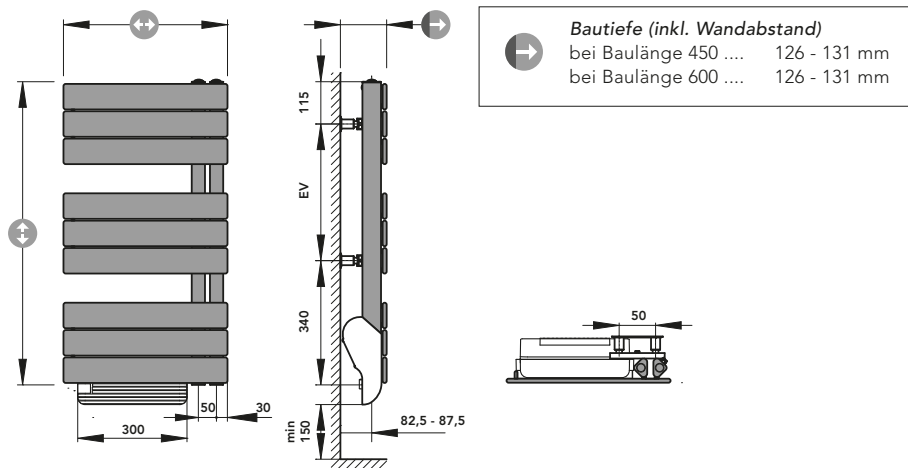
- Unten in Handtuchrockner integriert; verströmt Warmluft für einen raschen Temperaturanstieg im Raum;
- Speed'Air auf E-Ausführung: Heizkörper mit Digitalanzeige-Gebälse, einstellbar bis max. 2 h, in 10-Minutenstufen.
- Knopf EIN/AUS, in Gebälse integriert.
- Kontrollämpchen für Filterreinigung; antistatisch. Filter abnehmbar.



MARANO SPEED AIR LINKS OFFEN ELEKTROHEIZKÖRPER

Nennhöhe (Bauhöhe) [mm]	Baulänge [mm]	Nennleistung ⁽²⁾ Watt	Nennspannung [V]	Schutzart	Gewicht kg
1250 (1192)	450	500	AC 230	IP 24	21,8
1550 (1492)	600	750	AC 230	IP 24	32,2
1850 (1792)	600	1000	AC 230	IP 24	38,6

⁽²⁾ bei 60°



Beschreibung:

Die Elektroheizkörper der Familie Marano Speed Air links offen sind elegante Design- und Badezimmerheizkörper, mit eingebauter Elektroheizung und Speed Air Booster 1000W.

- Handtuchtrocknerheizkörper aus Stahl
- Horizontale flache Heizröhren 70 x 11 mm
- Vertikale dreieckige Sammlerröhren 42 x 42 x 51 mm
- Komplette Oberflächenbehandlung und Elektrophorese-Schutzbad
- Grundiert und Epoxid-Polyesterpulverbeschichtet, Verkehrsweiß RAL 9016

- Anschlussfertig verdrahtet (abisolierte Kabelenden) für Netzanschluss 230 V über Unterputzdose, Kabellänge 1,2m.

Gebälse Speed'Air 1000W:

- Unten in Handtuchtrockner integriert; verströmt Warmluft für einen raschen Temperaturanstieg im Raum;
- Speed'Air auf E-Ausführung: Heizkörper mit Digitalanzeige-Gebälse, einstellbar bis max. 2 h, in 10-Minutenstufen.
- Knopf EIN/AUS, in Gebälse integriert.
- Kontrolllämpchen für Filterreinigung; antistatisch. Filter abnehmbar.

Befestigung:

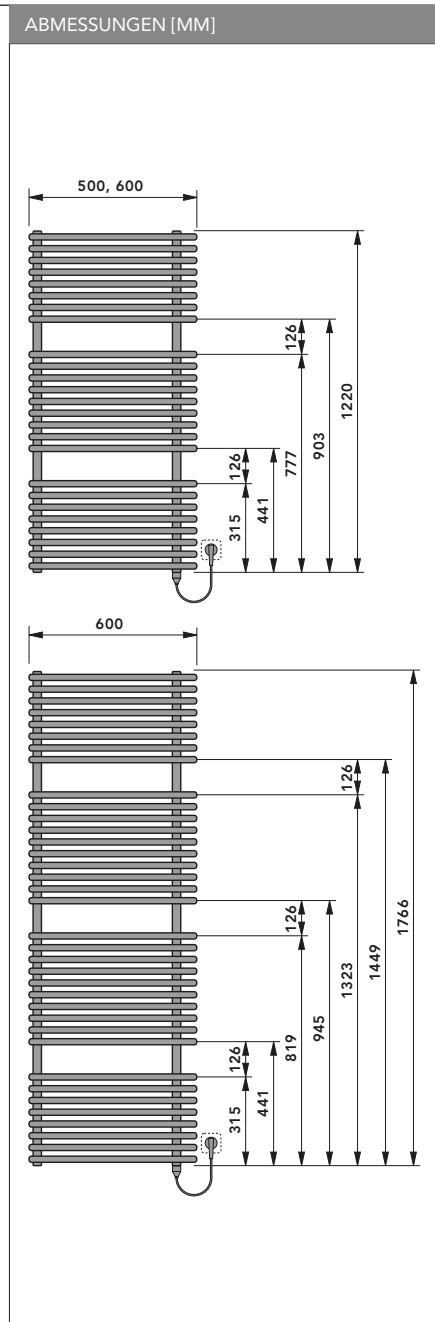
- Diskret auf Hinterseite der Sammler; die Befestigungen sind in derselben Farbe wie der Heizkörper gehalten und verstellbar. Perfekte Montage. Befestigungen:Wandkonsole

Elektr. Ausführung:

- Doppelt gesicherter Heizstab
- Temperaturbegrenzer mit autom. Wiedereinschaltung
- Wärmeübertragungsmittel: Glycol/Wasser-Gemisch

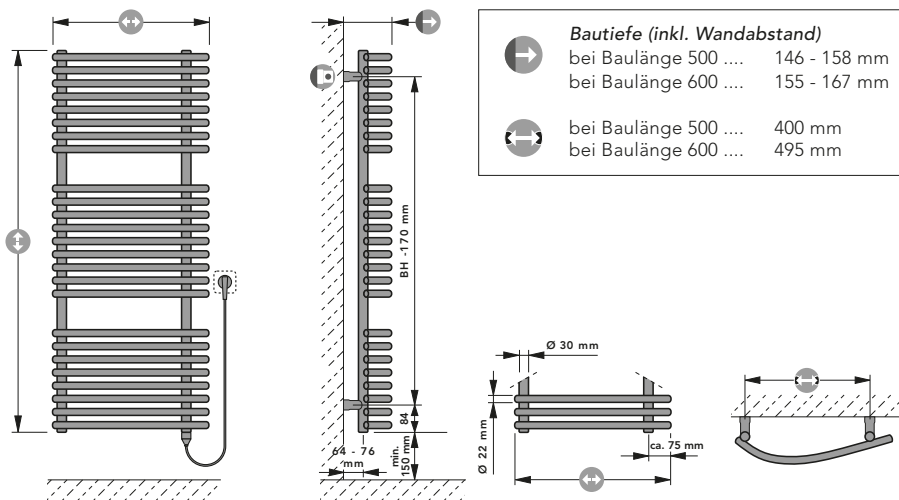
MARANO SPEED AIR

MARANO SPEED AIR links offen



FULDA ELEKTROHEIZKÖRPER					
Nennhöhe (Bauhöhe) [mm]	Baulänge [mm]	Nennleistung ⁽²⁾ Watt	Nennspannung [V]	Schutzart	Gewicht kg
1200 (1196)	500 600	400 600	AC 230 AC 230	IP 24 IP 24	16,3 18,6
1800 (1766)	600	900	AC 230	IP 24	26,6

⁽²⁾ bei 60°



Beschreibung:

Die Elektroheizkörper der Familie Fulda-E sind elegante Design- und Badezimmerheizkörper, mit eingebauter Elektroheizung

Selbstregeleffekt:

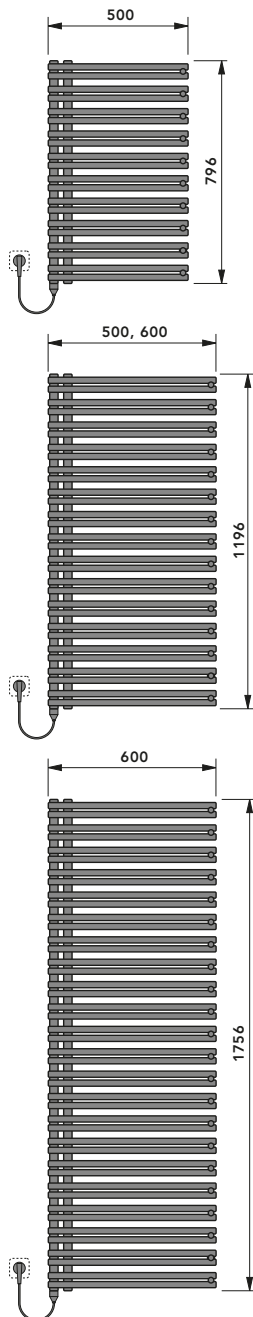
Das temperaturabhängige PTC- Heizelement regelt die Temperatur der Wärmeträgerflüssigkeit im Heizkörper eigenständig - nicht einstellbar - durch

Veränderung des elektrischen Widerstandes.



Serienmäßige Grundausstattung:

- Wandbefestigungsset in der jeweiligen Heizkörperfarbe
- Montagehilfe
- Montageanleitung

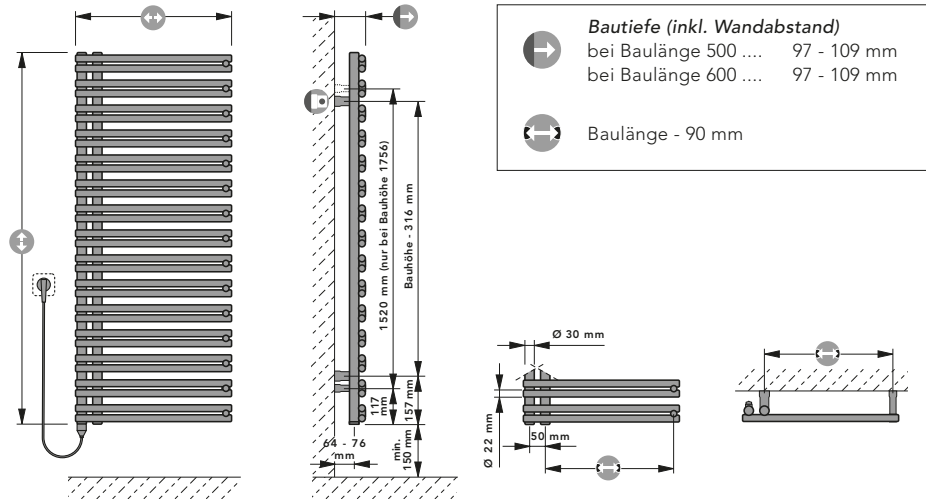
ABMESSUNGEN [MM]



FATALA ELEKTROHEIZKÖRPER

 Nennhöhe (Bauhöhe) [mm]	 Baulänge [mm]	Nennleistung ⁽²⁾ Watt	Nennspannung [V]	Schutzart	Gewicht kg
800 (796)	500	300	AC 230	IP 24	12,6
1200 (1196)	500 600	400 600	AC 230 AC 230	IP 24 IP 24	18,7 21,4
1800 (1756)	600	900	AC 230	IP 24	31,1

⁽²⁾ bei 60°



FULDA Elektro
FATALA Elektro

Beschreibung:

Die Elektroheizkörper der Familie FATALA-E sind elegante Design- und Badezimmerheizkörper, mit eingebauter Elektroheizung.

Selbstregeleffekt:

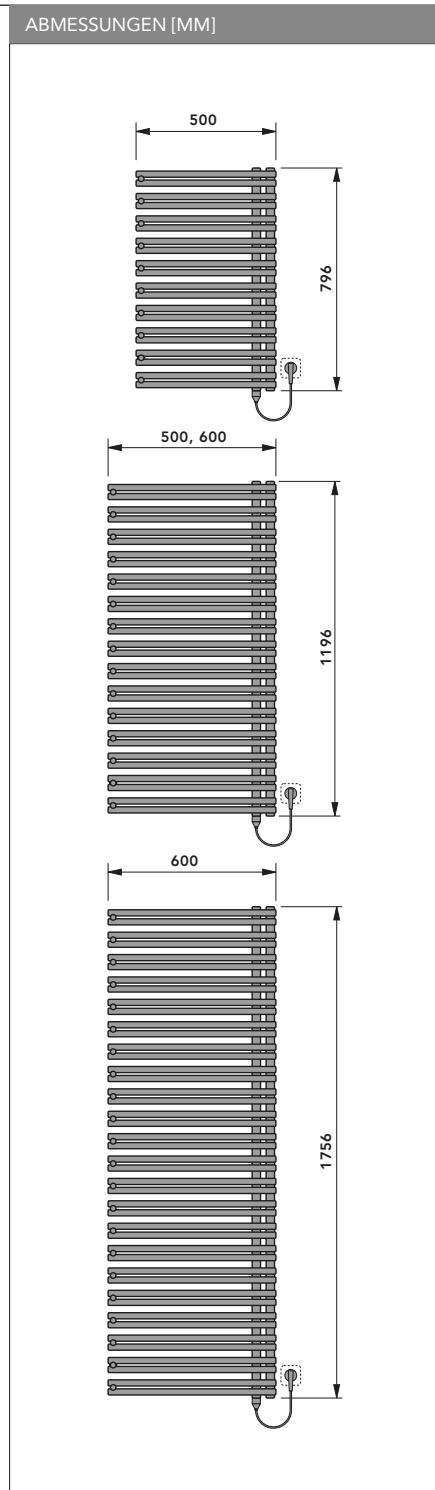
Das temperaturabhängige PTC- Heizelement regelt die Temperatur der Wärmeträgerflüssigkeit im Heizkörper

eigenständig - nicht einstellbar - durch Veränderung des elektrischen Widerstandes.

Serienmäßige Grundausstattung:

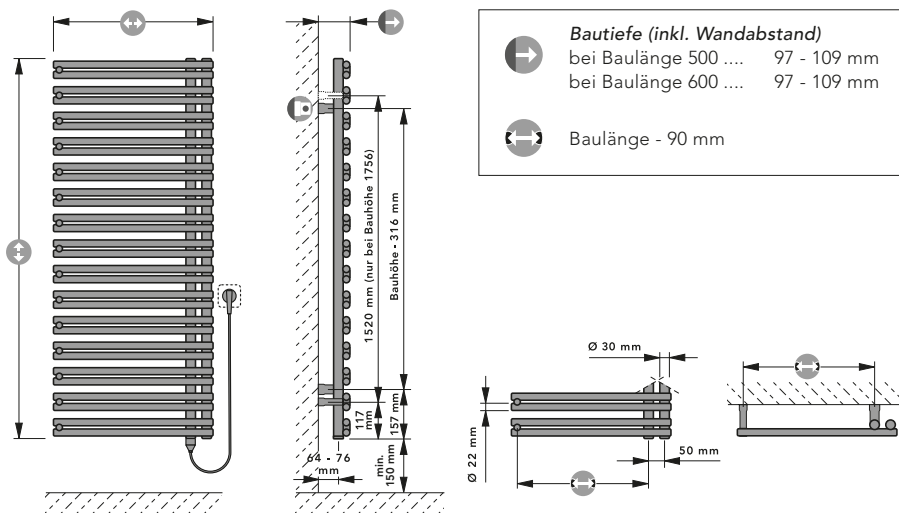
- Wandbefestigungsset in der jeweiligen Heizkörperfarbe
- Montagehilfe
- Montageanleitung





FATALA LINKS OFFEN ELEKTROHEIZKÖRPER					
↕ Nennhöhe (Bauhöhe) [mm]	↔ Baulänge [mm]	⚡ Nennleistung ⁽²⁾ Watt	V Nennspannung [V]	🛡️ Schutzart	⚖️ Gewicht kg
800 (796)	500	300	AC 230	IP 24	12,6
1200 (1196)	500 600	400 600	AC 230 AC 230	IP 24 IP 24	18,7 21,4
1800 (1756)	600	900	AC 230	IP 24	31,1

⁽²⁾ bei 60°



Beschreibung:

Die Elektroheizkörper der Familie FATALA links offen-E sind elegante Design- und Badezimmerheizkörper, mit eingebauter Elektroheizung.

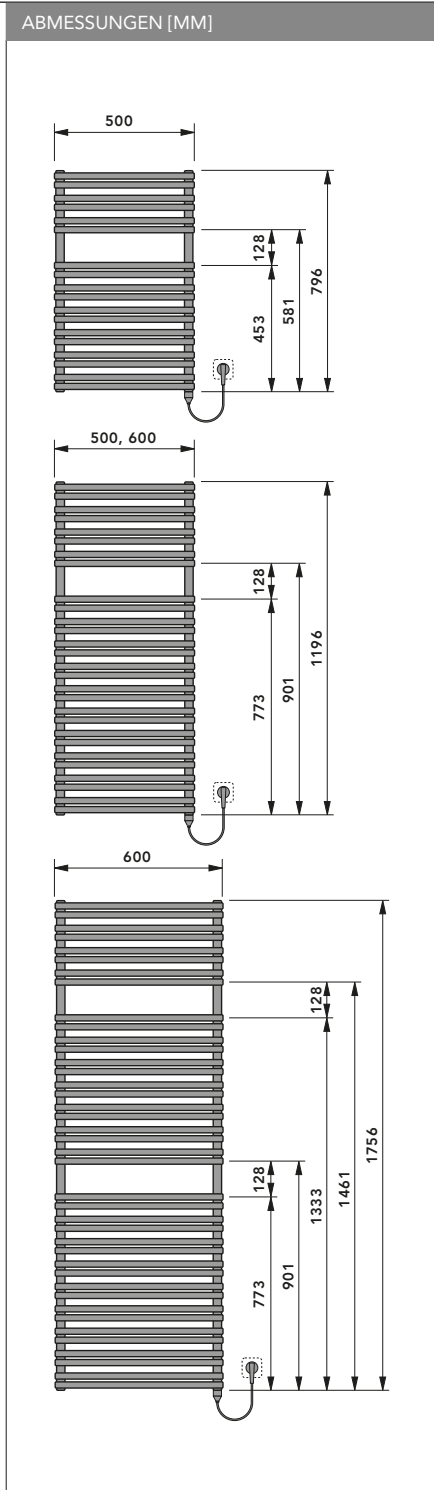
Selbstregeleffekt:

Das temperaturabhängige PTC- Heizelement regelt die Temperatur der Wärmeträgerflüssigkeit im Heizkörper eigenständig - nicht einstellbar - durch

Veränderung des elektrischen Widerstandes.

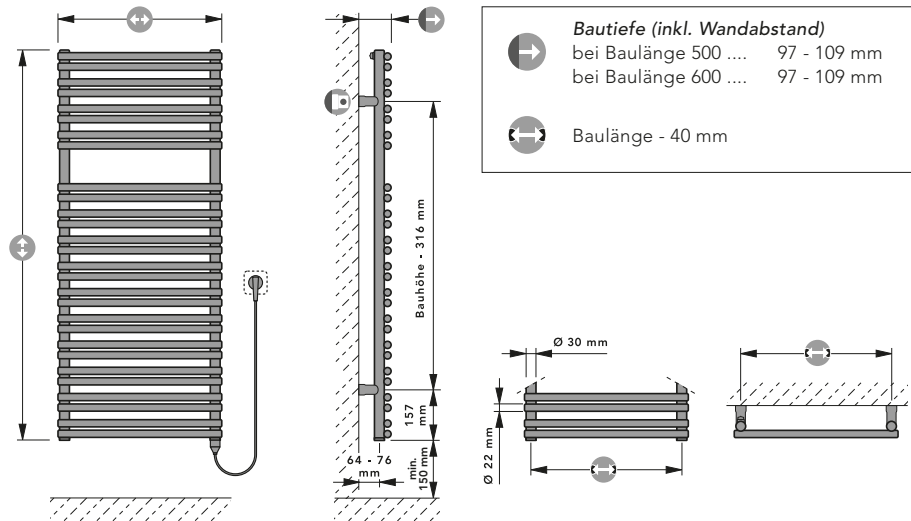
Serienmäßige Grundausstattung:

- Wandbefestigungsset
in der jeweiligen Heizkörperfarbe
- Montagehilfe
- Montageanleitung



BAWA ELEKTROHEIZKÖRPER					
Nennhöhe (Bauhöhe) [mm]	Baulänge [mm]	Nennleistung ⁽²⁾ Watt	Nennspannung [V]	Schutzart	Gewicht kg
800 (796)	500	300	AC 230	IP 24	11,3
1200 (1196)	500 600	400 600	AC 230 AC 230	IP 24 IP 24	17,1 19,7
1800 (1756)	600	900	AC 230	IP 24	28,5

⁽²⁾ bei 60°



FATALA
links offen
Elektro
BAWA Elektro

Beschreibung:

Die Elektroheizkörper der Familie Bawa-E sind elegante Design- und Badezimmerheizkörper, mit eingebauter Elektroheizung.

Selbstregeleffekt:

Das temperaturabhängige PTC- Heizelement regelt die Temperatur der Wärmeträgerflüssigkeit im Heizkörper

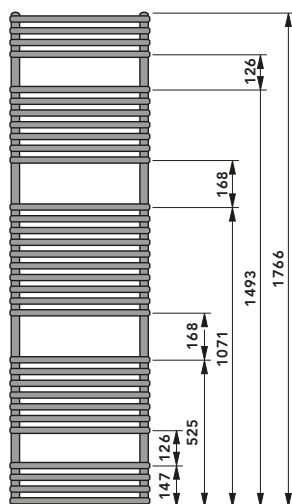
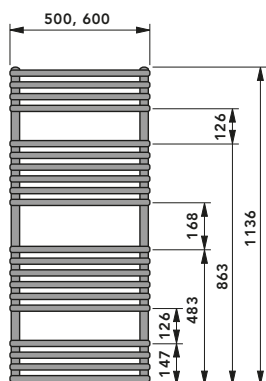
eigenständig - nicht einstellbar - durch Veränderung des elektrischen Widerstandes.

Serienmäßige Grundausstattung:

- Wandbefestigungsset
in der jeweiligen Heizkörperfarbe
- Montagehilfe
- Montageanleitung



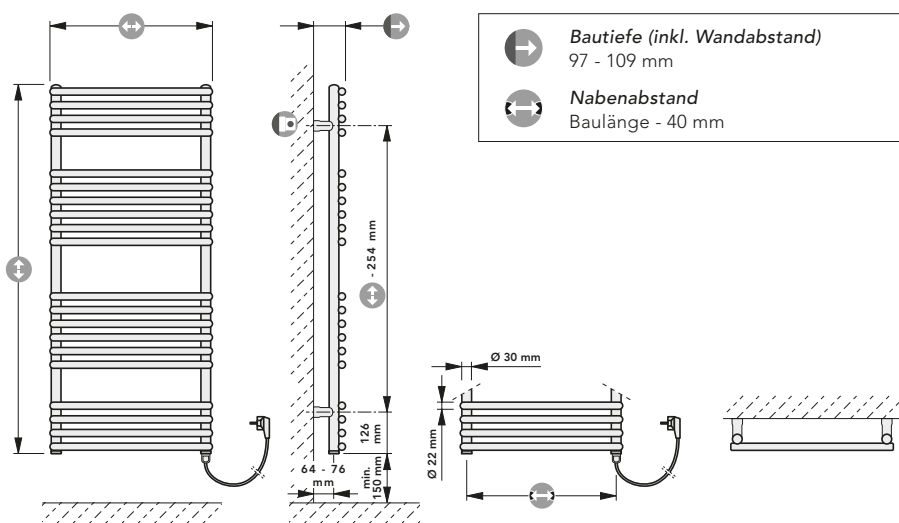
ABMESSUNGEN [MM]



DELLA ELEKTROHEIZKÖRPER

↕ Nennhöhe (Bauhöhe) [mm]	↔ Baulänge [mm]	Nennleistung ⁽²⁾ Watt	Nennspannung [V]	Schutzart	Gewicht kg
1100 (1136)	500 600	400 400	AC 230 AC 230	IP 24 IP 24	13,3 15,3
1800 (1766)	500 600	600 600	AC 230 AC 230	IP 24 IP 24	21,0 24,0

⁽²⁾ bei 60°



Beschreibung:

Die Elektroheizkörper der Familie DELLA Elektro sind elegante Badezimmerheizkörper, mit eingebauter Elektroheizung.

Selbstregeleffekt:

Das temperaturabhängige PTC-Heizelement regelt die Temperatur der Wärmeträgerflüssigkeit eigenständig - nicht verstellbar - durch Veränderung des elektrischen Widerstandes.

Kostenloses Zubehör:

- Wandbefestigungsset
in der jeweiligen Heizkörperfarbe
- Montagehilfe
- Montageanleitung